

Согласовано  
Начальник  
Управления образования  
г. Альметьевска  
Р.М. Ганиев  
« 13 » августа 2014 г.

Введено в действие  
Приказом заведующего МБДОУ  
«Детский сад № 53 «Светофорик»  
« 02 » сентября 2014 г. № 56

Утверждаю  
Заведующая МБДОУ  
«Детский сад № 53 «Светофорик»  
Т.Р. Дерзакова  
« 02 » сентября 2014 г.

Рассмотрено и утверждено на  
педагогическом совете ДОУ  
от « 24 » августа 2014 г.  
протокол № 1

## ОСНОВНАЯ ОБРАЗОВАТЕЛЬНАЯ ПРОГРАММА

МУНИЦИПАЛЬНОГО БЮДЖЕТНОГО ДОШКОЛЬНОГО ОБРАЗОВАТЕЛЬНОГО УЧРЕЖДЕНИЯ  
«ДЕТСКИЙ САД КОМБИНИРОВАННОГО ВИДА № 53 «СВЕТОФОРИК» г. АЛЬМЕТЬЕВСКА»  
НА 2014-2016 УЧЕБНЫЙ ГОД  
СОСТАВЛЕНА В СООТВЕТСТВИИ С ФЕДЕРАЛЬНЫМ ГОСУДАРСТВЕННЫМ  
ОБРАЗОВАТЕЛЬНЫМ СТАНДАРТОМ ДОШКОЛЬНОГО ОБРАЗОВАНИЯ

г. Альметьевск- 2014

## Содержание

№п/п	Оглавление	Стр.
<b>Целевой раздел</b>		
	Введение	3-4
<b>I</b>	Целевой раздел образовательной программы	5
1.1	Цели и задачи реализации программы дошкольного образования	5
1.2	Принципы и подходы к реализации программы	6-15
	Возрастная характеристика особенностей развития детей раннего и дошкольного возраста.	
<b>2.</b>	Планируемые результаты усвоения программы	15-16
<b>II</b>		
<b>Содержательный раздел</b>		
1	Описание образовательной деятельности в соответствии с направлениями развития ребенка	17
1.1.	Образовательная область «Физическое развитие»	17-23
1.2.	Образовательная область «Социально-коммуникативное развитие»	23
1.2.1.	Игровая деятельность	24
1.2.2.	Патриотическое воспитание	25
1.2.3.	Развитие трудовой деятельности	26-34
1.3.	Образовательная область «Речевое развитие»	34-39
1.4.	Образовательная область «Познавательное развитие»	39
1.4.1.	Развитие элементарных математических представлений	41
1.4.2.	Детское экспериментирование	42
1.4.3.	Ребенок и мир природы	42
1.4.4.	Задачи ознакомления дошкольников с социальным миром	43
1.5.	Образовательная область «Художественно-эстетическое развитие»	47
1.5.1.	Изобразительная деятельность	49
1.5.2.	Конструктивно-модельная деятельность	51
1.5.3.	Музыкальная деятельность	51
1.6.	Программа регионального компонента	56
1.6.1.	Учебно-методический комплект «Туган телдә сөйләшәбез» (автор Хазратова Ф.В., Зарипова З.М)	65
1.6.2.	Учебно-методический комплект «Изучаем русский язык» (автор Гаффарова С.М.)	70
1.6.3.	Учебно-методический комплект «Говорим по – татарски» (авторы Зарипова З.М., Кидрячова Р.Г., Исаева Р.С.)	73
1.6.4.	Учебно-методический комплект: Мәктәпкәчә яшьтәгеләр элифбасы. «Авазларны уйнатып»	76
2.	Технологии личностно-ориентированного взаимодействия педагога с детьми	77
2.1.	Технологии проектной деятельности	79
2.2.	Технологии исследовательской деятельности	80
2.3.	Технологии «Портфолио дошкольника»	82
2.4.	Информационно-коммуникативные технологии	82

<b>III</b>	<b>Организационный раздел</b>	
1.	Организация режима пребывания детей в образовательном учреждении	84
1.1.	Особенности взаимодействия педагогического коллектива с семьями воспитанников	99
2.	Материально-техническое обеспечение программы	105
3.	Кадровое обеспечение	109
4.	Обеспечение методическими материалами и средствами обучения	110
5.	Описание психолого-педагогических условий	112
6.	Описание развивающей предметно-пространственной и информационно-образовательной среды	114
7.	Описание условий для оздоровительной работы с детьми	116
8.	Финансовые условия реализации программы	119
	Краткая презентация образовательной программы	119
	Литература	121

## Введение

Основная образовательная программа разработана в соответствии с федеральным государственным образовательным стандартом дошкольного образования (Приказ Министерства образования и науки РФ от 17 октября 2013 г. №1155) на переходный период до утверждения Примерной основной образовательной программы дошкольного образования.

### Краткая информационная справка об организации

**Наименование дошкольного образовательного учреждения:** Муниципальное бюджетное дошкольное образовательное учреждение «Детский сад комбинированного вида № 53 «Светофорик» г. Альметьевска».

**Учредитель:** Муниципальное образование город Альметьевск. Функции и полномочия учредителя осуществляет Исполнительный комитет муниципального района города Альметьевск.

Муниципальное бюджетное дошкольное образовательное учреждение города Альметьевска «Детский сад комбинированного вида № 53 «Светофорик» функционирует с 1987 года. В ДОУ: 11 групп. Лицензионный норматив по предельному контингенту- 260 детей, фактически – 266. Укомплектованность штатов составляет 100%, из них штатных педагогов-100%.

В соответствии с требованиями времени и выполнения закона Республики Татарстан «О государственных языках Республики Татарстан и других языках в Республике Татарстан» ДОУ присвоен статус татарского сада.

#### **Полный адрес дошкольного образовательного учреждения:**

*субъект РФ:* Республика Татарстан

*индекс:* 423400

*населенный пункт:* город Альметьевск

*проспект:* Строителей

*дом:* 51

*федеральный телефонный код города:* 8(8553) *телефон:* 22-15-36

*e-mail:* [dou53.svetoforik@yandex.ru](mailto:dou53.svetoforik@yandex.ru); [Svetoforik.53@tatar.ru](mailto:Svetoforik.53@tatar.ru).

*сайт:* <https://edu.tatar.ru/almet/dou53/svetoforik>

#### **Заведующий дошкольного образовательного учреждения:**

Дерзакова Гюзелия Раисовна

## **Возрастные и индивидуальные особенности контингента детей, воспитывающихся в образовательном учреждении**

### Комплектование групп дошкольного образовательного учреждения.

Общие требования к приему воспитанников в детский сад определяется законодательством Российской Федерации, Приказом Минобрнауки России от 30.08.2013 N 1014 "Об утверждении Порядка организации и осуществления образовательной деятельности по основным общеобразовательным программам - образовательным программам дошкольного образования"

В детский сад принимаются дети от 1,5 года до 7-ми лет включительно. Контингент воспитанников формируется в соответствии с их возрастом и видом дошкольного образовательного учреждения.

Количество групп в детском саду определяется Учредителем исходя из их предельной наполняемости.

Формирование контингента воспитанников проводит заведующий детским садом в пределах оговоренной лицензионной квоты.

В детском саду функционируют группы общеразвивающей и две группы – оздоровительной направленности. Наполняемость в группах определяется Приказом Минобрнауки России от 30.08.2013 N 1014 "Об утверждении Порядка организации и осуществления образовательной деятельности по основным общеобразовательным программам - образовательным программам дошкольного образования", соответствуют требованиям СанПиНа (2.4.1.3049 – 13)

В МБДОУ принимаются дети от 2 до 7 лет, функционируют 11 групп:

- Три I-х младших группы – от 2-х до 3-х лет (одна из них группа для часто болеющих детей);
- Две II-х младших групп – от 3-х до 4-х лет; (одна из них группа для детей с уронефрологическим заболеванием);
- Две средние группы – от 4-х до 5 лет;
- Две старшие группы – от 5- до 6 лет;
- Две подготовительные к школе группы – от 6 до 7 лет;

В ДОУ функционируют:

- 5 групп с обучением на татарском языке: первая младшая группа -1, вторая младшая группа -1, средняя -1, старшая -1, подготовительная к школе группа -1;
- 6 групп функционируют с обучением на русском языке: первая младшая группа -2, средняя -2, старшая -1, подготовительная к школе группа -1.

Режим работы МБДОУ с 6.00 до 18.00, рабочая неделя – 5 дней.

# І. ЦЕЛЕВОЙ РАЗДЕЛ ОБРАЗОВАТЕЛЬНОЙ ПРОГРАММЫ

## 1. Пояснительная записка

### 1.1. Цель и задачи реализации программы.

**Цель программы:** позитивная социализация и всестороннее развитие ребенка раннего и дошкольного возраста в адекватных его возрасту детских видах деятельности.

**Задачи:**

- 1) охрана и укрепление физического и психического здоровья детей, в том числе их эмоционального благополучия;
- 2) обеспечение равных возможностей для полноценного развития каждого ребёнка в период дошкольного детства независимо от места проживания, пола, нации, языка, социального статуса, психофизиологических и других особенностей (в том числе ограниченных возможностей здоровья);
- 3) обеспечение преемственности целей, задач и содержания образования, реализуемых в рамках образовательных программ различных уровней (далее – преемственность основных образовательных программ дошкольного и начального общего образования);
- 4) создание благоприятных условий развития детей в соответствии с их возрастными и индивидуальными особенностями и склонностями, развитие способностей и творческого потенциала каждого ребёнка как субъекта отношений с самим собой, другими детьми, взрослыми и миром;
- 5) объединение обучения и воспитания в целостный образовательный процесс на основе духовно-нравственных и социокультурных ценностей и принятых в обществе правил и норм поведения в интересах человека, семьи, общества;
- 6) формирование общей культуры личности детей, в том числе ценностей здорового образа жизни, развитие их социальных, нравственных, эстетических, интеллектуальных, физических качеств, инициативности, самостоятельности и ответственности ребёнка, формирование предпосылок учебной деятельности;
- 7) обеспечение вариативности и разнообразия содержания Программы организационных форм дошкольного образования, возможности формирования Программ различной направленности с учётом образовательных потребностей, способностей и состояния здоровья детей;
- 8) формирование социокультурной среды, соответствующей возрастным, индивидуальным, психологическим и физиологическим особенностям детей;
- 9) обеспечение психолого-педагогической поддержки семьи и повышение компетентности родителей (законных представителей) в вопросах развития и образования, охраны и укрепления здоровья детей.
- 10) приобщение к истокам национальной культуры народов, населяющих Республику Татарстан. Предоставление каждому ребенку возможность обучения и воспитания на родном языке, формирование у детей основ нравственности на лучших образцах национальной культуры, народных традициях и обычаях.
- 11) создание благоприятных условий для воспитания толерантной личности – привития любви и уважения к людям другой национальности, к их культурным ценностям.
- 12) ознакомление с природой родного края, формирование экологической культуры.
- 13) ознакомление детей с особенностями жизни и быта народов, населяющих Республику Татарстан, праздниками, событиями общественной жизни республики, символиками РТ и РФ, памятниками архитектуры, декоративно-прикладным искусством.

## 1.2. Принципы и подходы к формированию Программы

- 1) Принцип развивающего образования, в соответствии с которым главной целью дошкольного образования является развитие ребенка.
- 2) Принцип научной обоснованности и практической применимости.
- 3) Принцип интеграции содержания дошкольного образования в соответствии с возрастными возможностями и особенностями детей, спецификой и возможностями образовательных областей.
- 4) Комплексно-тематический принцип построения образовательного процесса.

### *Возрастная характеристика детей 1-2 лет*

Постепенно совершенствуется ходьба, исчезает шаркающая походка. В подвижных играх и на музыкальных занятиях дети делают боковые шаги, медленно кружатся на месте. В простых подвижных играх и плясках дети начинают координировать свои движения. На втором году из отдельных действий складываются элементы, основа деятельности, свойственной дошкольному детству: предметная с характерным для нее сенсорным уклоном, конструктивная и сюжетно-ролевая игра (последнюю на втором году можно считать лишь отобразительной).

Интенсивно формируется речь, понимание речи окружающих опережает умение говорить. Дети усваивают названия предметов, действий, обозначения некоторых качеств и состояний. Важным приобретением речи и мышления является формирующаяся на втором году жизни способность обобщения. Активный словарь на протяжении года увеличивается неравномерно. К полутора годам он равен примерно 20-30 словам. После 1 года 8-10 месяцев происходит скачок, развивается активно используемый словарь. В нем много глаголов и существительных, встречаются простые прилагательные и наречия (тут, там, туда и т.д.), а также предлоги. Совершенствуется самостоятельность детей в предметно-игровой деятельности и самообслуживании.

Малыш овладевает умением самостоятельно есть любую пищу, умываться и мыть руки, приобретает навыки опрятности. Расширяется ориентировка в ближайшем окружении. Знание того, как называются части помещения группы (мебель, одежда, посуда), помогает ребенку выполнять несложные (из одного, а к концу года из 2-3 действий) поручения взрослых, постепенно он привыкает соблюдать элементарные правила поведения, обозначаемые словами «можно», «нельзя», «нужно». Общение с взрослым носит деловой, объектно-направленный характер.

На втором году закрепляется и углубляется потребность общения со взрослым по самым разным поводам. При этом к двум годам дети постепенно переходят от языка жестов, мимики, выразительных звукосочетаний к выражению просьб, желаний, предложений с помощью слов и коротких фраз. Так речь становится основным средством общения с взрослым, хотя в этом возрасте ребенок охотно говорит только с близкими, хорошо знакомыми ему людьми.

На втором году жизни у детей сохраняется и развивается тип эмоционального взаимодействия. Однако опыт взаимодействия у детей невелик и основа его еще не сформирована.

## *Возрастная характеристика детей 2-3 лет*

### *Физическое развитие*

Дети владеют основными жизненно важными *движениями* (ходьба, бег, лазание, действия с предметами), сидят на корточках, прыгают с нижней ступеньки.

### *Социально-личностное развитие*

У 2 летних детей наблюдается устойчивое *эмоциональное состояние*. Для них характерны яркие эмоциональные реакции, связанные с непосредственными желаниями ребенка. Проявления агрессии бывают редко, проявляется эмоциональный механизм сопереживания, сочувствия, радости. Все дети называют себя по имени, употребляют местоимение «я» и дают себе первичную самооценку – «я хороший», «я сам». Для детей 3-х летнего возраста характерна неосознанность мотивов, импульсивность и зависимость чувств и желаний от ситуации. Дети легко заражаются эмоциональным состоянием сверстников. Однако в этом возрасте начинает складываться и произвольность поведения. У детей к 3 годам появляются чувство гордости и стыда, начинают формироваться элементы сознания, связанные с идентификацией с именем и полом. Ранний возраст завершается кризисом 3-х лет. Кризис часто сопровождается рядом отрицательных проявлений: упрямство, негативизм, нарушение общения с взрослыми и др.

Игра носит процессуальный характер, главное в ней - действия. Дети уже спокойно играют рядом с другими детьми, но моменты общей игры кратковременны. Они совершаются с игровыми предметами, приближенными к реальности. Появляются действия с предметами - заместителями. Для детей 3х летнего возраста игра рядом. В игре дети выполняют отдельные игровые действия, носящие условный характер. Роль осуществляется фактически, но не называется. Сюжет игры - цепочка из 2х действий; воображаемую ситуацию удерживает взрослый.

### *Познавательное-речевое развитие*

В ходе совместной с взрослыми предметной деятельности продолжает развиваться понимание *речи*. Слово отделяется от ситуации и приобретает самостоятельное значение. Возрастает количество понимаемых слов. Интенсивно развивается активная речь детей. К 3-м годам они осваивают основные грамматические структуры, пытаются строить простые предложения, в разговоре со взрослым используют практически все части речи. Активный словарь достигает 1000-1500 слов. К концу 3-го года жизни речь становится средством общения ребенка со сверстниками, дети воспринимают все звуки родного языка, но произносят их с большими искажениями.

В сфере *познавательного развития* восприятие окружающего мира - чувственное - имеет для детей решающее значение. Они воспринимают мир всеми органами чувств, но воспринимают целостные вещи, а не отдельные сенсорные свойства. Возникает взаимодействие в работе разных органов чувств. Зрение и осязание начинают взаимодействовать при восприятии формы, величины и пространственных отношений. Слух и речедвигательные системы начинают взаимодействовать при восприятии и различении речи. Постепенно учитывается острота зрения и возрастает способность к различению цветов. *Внимание* детей произвольно. Ребенок просто не понимает, что значит заставить себя быть внимательным, т.е. произвольно направлять и удерживать свое внимание на каком-либо объекте. Устойчивость внимания ребенка зависит от его интереса к объекту. Направить на что-либо внимание ребенка путем словесного указания - очень трудно. Детям сложно немедленно выполнять просьбы. Объем внимания ребенка очень невелик - один предмет. *Память* проявляется главным образом в узнавании воспринимающихся ранее вещей и событий. Преднамеренного запоминания нет, но при этом запоминаю то, что им понравилось, что они с интересом слушали или зачем наблюдали. Ребенок запоминает то, что запомнилось само. Основной формой мышления становится наглядно-действенная.

### *Художественно-эстетическое развитие*

В этом возрасте наиболее доступными видами *изобразительной деятельности* является рисование и лепка. Ребенок уже способен сформулировать намерение изобразить какой-либо предмет. Но, естественно, сначала у него ничего не получается: рука не



слушается. Основные изображения: линии, штрихи, округлые предметы. Типичным является изображение человека в виде «головонога» - и отходящих от нее линий.

В музыкальной деятельности у ребенка возникает интерес и желание слушать музыку, выполнять простейшие музыкально-ритмические и танцевальные движения. Ребенок вместе со взрослым способен подпевать элементарные музыкальные фразы.

### ***Возрастная характеристика, контингента детей 3-4 лет***

#### *Физическое развитие*

3-хлетний ребенок владеет основными жизненно важными движениями (ходьба, бег, лазание, действия с предметами). Возникает интерес к определению соответствия движений образцу. Дети испытывают свои силы в более сложных видах деятельности, но вместе с тем им свойственно неумение соизмерять свои силы со своими возможностями.

Моторика выполнения движений характеризуется более или менее точным воспроизведением структуры движения, его фаз, направления и т.д. К 4-м годам ребенок может без остановки пройти по гимнастической скамейке, руки в стороны; ударять мяч об пол и ловить его двумя руками (3 раза подряд); перекладывать по одному мелкие предметы (пуговицы, горошины и т.п. – всего 20 шт.) с поверхности стола в небольшую коробку (правой рукой).

Начинает развиваться самооценка при выполнении физических упражнений, при этом дети ориентируются в значительной мере на оценку воспитателя.

3-4-х летний ребенок владеет элементарными гигиеническими навыками самообслуживания (самостоятельно и правильно моет руки с мылом после прогулки, игр, туалета; аккуратно пользуется туалетом: туалетной бумагой, не забывает спускать воду из бачка для слива; при приеме пищи пользуется ложкой, салфеткой; умеет пользоваться носовым платком; может самостоятельно устранить беспорядок в одежде, причёске, пользуясь зеркалом, расческой).

#### *Социально-личностное развитие*

К трем годам ребенок достигает определенного уровня социальной компетентности: он проявляет интерес к другому человеку, испытывает доверие к нему, стремится к общению и взаимодействию с взрослыми и сверстниками. У ребенка возникают личные симпатии, которые проявляются в желании поделиться игрушкой, оказать помощь, утешить. Ребенок испытывает повышенную потребность в эмоциональном контакте с взрослыми, ярко выражает свои чувства - радость, огорчение, страх, удивление, удовольствие и др. Для налаживания контактов с другими людьми использует речевые и неречевые (взгляды, мимика, жесты, выразительные позы и движения) способы общения. Осознает свою половую принадлежность («Я мальчик», «Я девочка»). Фундаментальная характеристика ребенка трех лет - самостоятельность («Я сам», «Я могу»). Он активно заявляет о своем желании быть, как взрослые (самому есть, одеваться), включаться в настоящие дела (мыть посуду, стирать, делать покупки и т.п.). Взаимодействие и общение детей четвертого года жизни имеют поверхностный характер, отличаются ситуативностью, неустойчивостью, кратковременностью, чаще всего иницируются взрослым.

Для детей 3х летнего возраста характерна игра рядом. В игре дети выполняют отдельные игровые действия, носящие условный характер. Роль осуществляется фактически, но не называется. Сюжет игры - цепочка из 2х действий; воображаемую ситуацию удерживает взрослый. К 4м годам дети могут объединяться по 2-3 человека, для разыгрывания простейших сюжетно-ролевых игр. Игровые действия взаимосвязаны, имеют четкий ролевой характер. Роль называется, по ходу игры дети могут менять роль. Игровая цепочка состоит из 3-4 взаимосвязанных действий. Дети самостоятельно удерживают воображаемую ситуацию.

#### *Познавательное-речевое развитие*

*Общение* ребенка в этом возрасте ситуативно, иницируется взрослым, неустойчиво, кратковременно. Осознает свою половую принадлежность. Возникает новая форма общения с взрослым – *общение на познавательные темы*, которое сначала включено в совместную с взрослым познавательную деятельность.

Уникальность *речевого развития* детей в этом возрасте состоит в том, что в этот период ребенок обладает повышенной чувствительностью к языку, его звуковой и смысловой стороне. В младшем дошкольном возрасте осуществляется переход от исключительного господства ситуативной (понятной только в конкретной обстановке) речи к использованию и ситуативной, и контекстной (свободной от наглядной ситуации) речи. Овладение родным языком характеризуется использованием основных грамматических категорий (согласование, употребление их по числу, времени и т.д., хотя отдельные ошибки допускаются) и словаря разговорной речи. Возможны дефекты звукопроизношения.

В развитии *познавательной сферы* расширяются и качественно изменяются способы и средства ориентировки ребенка в окружающей обстановке. Ребенок активно использует по назначению некоторые бытовые предметы, игрушки, предметы-заместители и словесные обозначения объектов в быту, игре, общении. Формируются качественно новые свойства сенсорных процессов: ощущение и восприятие. В практической деятельности ребенок учитывает свойства предметов и их назначение: знает название 3-4 цветов и 2-3 форм; может выбрать из 3-х предметов разных по величине «самый большой». Рассматривая новые предметы (растения, камни и т.п.) ребенок не ограничивается простым зрительным ознакомлением, а переходит к осязательному, слуховому и обонятельному восприятию. Важную роль начинают играть образы памяти. Память и внимание ребенка носит произвольный, пассивный характер. По просьбе взрослого ребенок может запомнить не менее 2-3 слов и 5-6 названий предметов. К 4-м годам способен запомнить значительные отрывки из любимых произведений. Рассматривая объекты, ребенок выделяет один, наиболее яркий признак предмета, и ориентируясь на него, оценивает предмет в целом. Его интересуют результаты действия, а сам процесс достижения еще не умеет проследивать.

*Конструктивная деятельность* в 3-4 года ограничивается возведением несложных построек по образцу (из 2-3 частей) и по замыслу. Ребенок может заниматься, не отрываясь, увлекательной для него деятельностью в течение 5 минут.

#### *Художественно-эстетическое развитие*

Ребенок с удовольствием знакомится с элементарными средствами выразительности (цвет, звук, форма, движения, жесты), проявляется интерес к произведениям народного и классического искусства, к литературе (стихи, песенки, потешки), к исполнению и слушанию музыкальных произведений.

*Изобразительная деятельность* ребенка зависит от его представлений о предмете. В 3-4 года они только начинают формироваться. Графические образы бедны, предметны, схематичны. У одних дошкольников в изображении отсутствуют детали, у других рисунки могут быть более детализированы. Замысел меняется по ходу изображения. Дети уже могут использовать цвет. Большое значение для развития моторики в этом возрасте имеет *лепка*. Ребенок может вылепить под руководством взрослого простые предметы. В 3-4 года из-за недостаточного развития мелких мышц руки, дети не работают с ножницами, апплицируют из готовых геометрических фигур. Ребенок способен выкладывать и наклеивать элементы декоративного узора и предметного схематичного изображения из 2-4 основных частей.

В *музыкально-ритмической деятельности* ребенок 3-4 лет испытывает желание слушать музыку и производить естественные движения под звучащую музыку. К 4 годам овладевает элементарными певческими навыками несложных музыкальных произведений. Ребенок хорошо перевоплощается в образ зайчика, медведя, лисы, петушка и т.п. в движениях, особенно под плясовую мелодию. Приобретает элементарные навыки подыгрывания на детских ударных музыкальных инструментах (барабан, металлофон). Закладываются основы для развития музыкально-ритмических и художественных способностей.

### ***Возрастная характеристика, контингента детей 4-5 лет***

К пяти годам складывается «психологический портрет» личности, в котором важная роль принадлежит компетентности, в особенности интеллектуальной (это возраст «почемучек»), а также креативности.

#### ***Физическое развитие***

В этом возрасте продолжается рост всех органов и систем, сохраняется потребность в *движении*. Двигательная активность становится целенаправленной, отвечает индивидуальному опыту и интересу, движения становятся осмысленными, мотивированными и управляемыми. Сохраняется высокая эмоциональная значимость процесса деятельности для ребенка, неспособность завершить ее по первому требованию. Появляется способность к регуляции двигательной активности. У детей появляется интерес к познанию себя, своего тела, его строения, возможностей. У детей возникает потребность действовать совместно, быстро, ловко, в едином для всех детей темпе; соблюдать определенные интервалы во время передвижения в разных построениях, быть ведущим. Уровень функциональных возможностей повышается. Позитивные изменения наблюдаются в развитии *моторики*. Дошкольники лучше удерживают равновесие, перешагивая через небольшие преграды, нанизывает бусины (20 шт.) средней величины (или пуговицы) на толстую леску.

В 4-5 лет у детей совершенствуются *культурно-гигиенические навыки* (хорошо освоен алгоритм умывания, одевания, приема пищи): они аккуратны во время еды, умеют правильно надевать обувь, убирают на место свою одежду, игрушки, книги. В элементарном самообслуживании (одевание, раздевание, умывание и др.) проявляется самостоятельность ребенка.

#### ***Социально-личностное развитие***

К 5 годам у детей возрастает интерес и потребность в *общении, особенно со сверстниками*, осознание своего положения среди них. Ребенок приобретает способы взаимодействия с другими людьми. Использует речь и другие средства общения для удовлетворения разнообразных потребностей. Лучше ориентируется в человеческих отношениях: способен заметить эмоциональное состояние близкого взрослого, сверстника, проявить внимание и сочувствие. У детей формируется потребность в уважении со стороны взрослого, для них оказывается чрезвычайно важной его похвала. Это приводит к их повышенной обидчивости на замечания. Повышенная обидчивость представляет собой возрастной феномен. Совершенствуется умение пользоваться установленными формами вежливого обращения.

В *игровой деятельности* появляются ролевые взаимодействия. Они указывают на то, что дошкольники начинают отделять себя от принятой роли. В процессе игры роли могут меняться. В этом возрасте начинают появляться постоянные партнеры по игре. В общую игру может вовлекаться от двух до пяти детей, а продолжительность совместных игр составляет в среднем 15-20 мин. Ребенок начинает регулировать свое поведение в соответствии с принятыми в обществе нормами; умеет довести начатое дело до конца (соорудить конструкцию, убрать игрушки, правила игры и т. п.) - проявление произвольности.

У детей начинает формироваться способность контролировать свои эмоции в движении, чему способствует освоение ими языка эмоций (гаммы переживаний, настроений). Эмоциональность пятилетнего ребенка отличается многообразием способов выражения своих чувств: радости, грусти, огорчения, удовольствия. Ребенок способен проявить сочувствие, сопереживание, которое лежит в основе нравственных поступков.

К 5-ти годам в элементарном выполнении отдельных поручений (дежурство по столовой, уход за растениями и животными) проявляется самостоятельность.

#### ***Познавательное-речевое развитие***

Изменяется содержание *общения* ребенка и взрослого. Оно выходит за пределы конкретной ситуации, в которой оказывается ребенок. Ведущим становится познавательный мотив. Информация, которую ребенок получает в процессе общения, может быть сложной и трудной для понимания, но она вызывает интерес.

В *речевом развитии* детей 4-5 лет улучшается произношение звуков (кроме сонорных) и дикция. Речь становится предметом активности детей. Они удачно имитируют голоса животных, интонационно выделяют речь тех или иных персонажей. Интерес вызывают ритмическая структура речи, рифмы. Развивается грамматическая сторона речи. Дети занимаются словотворчеством на основе грамматических правил. Речь детей при взаимодействии друг с другом носит ситуативный характер, а при общении со взрослым становится внеситуативной.

В *познавательном развитии* 4-5 летних детей характерна высокая мыслительная активность. 5-ти летние «почемучки» интересуются причинно-следственными связями в разных сферах жизни (изменения в живой и неживой природе, происхождение человека), профессиональной деятельностью взрослых и др., то есть начинает формироваться представление о различных сторонах окружающего мира. К 5-ти годам более развитым становится восприятие. Дети оказываются способными назвать форму на которую похож тот или иной предмет. Они могут вычленять в сложных объектах простые формы и из простых форм воссоздавать сложные объекты. Дети способны упорядочить группы предметов по сенсорному признаку – величине, цвету; выделить такие параметры, как высота, длина и ширина. Совершенствуется ориентация в пространстве. Возрастает объем памяти. Дети запоминают до 7-8 названий предметов. Начинает складываться произвольное запоминание: дети способны принять задачу на запоминание, помнят поручения взрослых, могут выучить небольшое стихотворение и т.д. Начинает развиваться образное мышление. Дети оказываются способными использовать простые схематизированные изображения для решения несложных задач. Увеличивается устойчивость внимания. Ребенку оказывается доступной сосредоточенная деятельность в течение 15-20 минут.

Усложняется *конструирование*. Постройки могут включать 5-6 деталей. Формируются навыки конструирования по собственному замыслу, а также планирование последовательности действий.

#### *Художественно-эстетическое развитие*

На пятом году жизни ребенок осознаннее воспринимает произведения художественно-изобразительно-музыкального творчества, легко устанавливает простые причинные связи в сюжете, композиции и т.п., эмоционально откликается на отраженные в произведении искусства действия, поступки, события, соотносит увиденное со своими представлениями о красивом, радостном, печальном, злом и т.д. У ребенка появляется желание делиться своими впечатлениями от встреч с искусством, со взрослыми и сверстниками. Продолжает развиваться воображение. Формируются такие его особенности, как оригинальность и произвольность. Дети могут самостоятельно придумать небольшую сказку на заданную тему.

Значительное развитие получает *изобразительная деятельность*. *Рисунки* становятся предметным и детализированным. В этом возрасте дети рисуют предметы прямоугольной, овальной формы, простые изображения животных. Дети могут своевременно насыщать ворс кисти краской, промывать по окончании работы. Графическое изображение человека характеризуется наличием туловища, глаз, рта, носа, волос, иногда одежды и ее деталей. Дети могут *вырезать* ножницами по прямой, диагонали, к 5 годам овладевают приемами вырезывания предметов круглой и овальной формы. *Лепят* предметы круглой, овальной, цилиндрической формы, простейших животных, рыб, птиц.

К 5-ти годам ребенок выполняет элементарные танцевальные движения (пружинка, подскоки, кружение и т.д.). Может петь протяжно, при этом вместе начинать и заканчивать пение. Развитию исполнительской деятельности способствует доминирование в данном возрасте продуктивной мотивации (спеть песню, станцевать танец, сыграть на инструменте). Дети делают первые попытки творчества.

## ***Возрастная характеристика, контингента детей 5-6 лет***

### *Физическое развитие*

Продолжается процесс окостенения скелета ребенка. Дошкольник более совершенно овладевает различными видами *движений*. Тело приобретает заметную устойчивость. Дети к 6 годам уже могут совершать пешие прогулки, но на небольшие расстояния. Шестилетние дети значительно точнее выбирают движения, которые им надо выполнить. У них обычно отсутствуют лишние движения, которые наблюдаются у детей 3-5 лет. В период с 5 до 6 лет ребенок постепенно начинает адекватно оценивать результаты своего участия в играх соревновательного характера. Удовлетворение полученным результатом к 6 годам начинает доставлять ребенку радость, способствует эмоциональному благополучию и поддерживает положительное отношение к себе («я хороший, ловкий» и т.д.). Уже начинают наблюдаться различия в движениях мальчиков и девочек (у мальчиков - более прерывистые, у девочек – мягкие, плавные).

К 6 годам совершенствуется развитие мелкой *моторики* пальцев рук. Некоторые дети могут продеть шнурок в ботинок и завязать бантиком.

В старшем возрасте продолжают совершенствоваться *культурно-гигиенические навыки*: умеет одеться в соответствии с условиями погоды, выполняет основные правила личной гигиены, соблюдает правила приема пищи, проявляет навыки самостоятельности. Полезные привычки способствуют усвоению основ здорового образа жизни.

### *Познавательно-речевое развитие*

*Общение* детей выражается в свободном диалоге со сверстниками и взрослыми, выражении своих чувств и намерений с помощью речевых и неречевых (жестовых, мимических, пантомимических) средств.

Продолжает совершенствоваться *речь*, в том числе ее звуковая сторона. Дети могут правильно воспроизводить шипящие, свистящие и сонорные звуки. Развивается фонематический слух, интонационная выразительность речи при чтении стихов в сюжетно-ролевой игре и в повседневной жизни. Совершенствуется грамматический строй речи. Дети используют все части речи, активно занимаются словотворчеством. Богаче становится лексика: активно используются синонимы и антонимы. Развивается связная речь: дети могут пересказывать, рассказывать по картинке, передавая не только главное, но и детали.

В *познавательной деятельности* продолжает совершенствоваться восприятие цвета, формы и величины, строения предметов; представления детей систематизируются. Дети называют не только основные цвета и их оттенки, но и промежуточные цветовые оттенки; форму прямоугольников, овалов, треугольников. К 6-ти годам дети легко выстраивают в ряд – по возрастанию или убыванию – до десяти предметов разных по величине. Однако дошкольники испытывают трудности при анализе пространственного положения объектов, если сталкиваются с несоответствием формы и их пространственного расположения. В старшем дошкольном возрасте продолжает развиваться образное мышление. Дети способны не только решить задачу в наглядном плане, но и совершить преобразования объекта. Продолжают совершенствоваться обобщения, что является основой словесно-логического мышления. 5-6 лет - это возраст творческого воображения. Дети самостоятельно могут сочинить оригинальные правдоподобные истории. Наблюдается переход от произвольного к произвольному вниманию.

*Конструирование* характеризуется умением анализировать условия, в которых протекает эта деятельность. Дети используют и называют различные детали деревянного конструктора. Могут заменять детали постройки в зависимости от имеющегося материала. Овладевают обобщенным способом обследования образца. Конструктивная деятельность может осуществляться на основе схемы, по замыслу и по условиям. Дети могут конструировать из бумаги, складывая ее в несколько раз (2,4,6 сгибов); из природного материала.

### *Социально-личностное развитие*

Дети проявляют высокую познавательную активность. Ребенок нуждается в содержательных контактах со сверстниками. Их речевые контакты становятся все более длительными и активными. Дети самостоятельно объединяются в небольшие группы на основе взаимных симпатий. В этом возрасте дети имеют дифференцированное представление о своей гендерной принадлежности по существенным признакам (женские и мужские качества, особенности проявления чувств). Ярко проявляет интерес к игре.

*В игровой деятельности* дети шестого года жизни уже могут распределять роли до начала игры и строят свое поведение, придерживаясь роли. Игровое взаимодействие сопровождается речью, соответствующей и по содержанию, и интонационно взятой роли. Речь, сопровождающая реальные отношения детей, отличается от ролевой речи. При распределении ролей могут возникать конфликты, связанные с субординацией ролевого поведения. Наблюдается организация игрового пространства, в котором выделяются смысловой «центр» и «периферия». В игре дети часто пытаются контролировать друг друга - указывают, как должен вести себя тот или иной персонаж.

Ребенок пытается сравнивать ярко выраженные эмоциональные состояния, видеть проявления эмоционального состояния в выражениях, жестах, интонации голоса. Проявляет интерес к поступкам сверстников.

*В трудовой деятельности* освоенные ранее виды детского труда выполняются качественно, быстро, осознанно. Активно развиваются планирование и самооценивание трудовой деятельности.

#### *Художественно-эстетическое развитие*

*В изобразительной деятельности* 5-6 летний ребенок свободно может изображать предметы круглой, овальной, прямоугольной формы, состоящих из частей разной формы и соединений разных линий. Расширяются представления о цвете (знают основные цвета и оттенки, самостоятельно может приготовить розовый и голубой цвет). Старший возраст – это возраст активного *рисования*. Рисунки могут быть самыми разнообразными по содержанию: это жизненные впечатления детей, иллюстрации к фильмам и книгам, воображаемые ситуации. Обычно рисунки представляют собой схематичные изображения различных объектов, но могут отличаться оригинальностью композиционного решения. Изображение человека становится более детализированным и пропорциональным. По рисунку можно судить о половой принадлежности и эмоциональном состоянии изображенного человека. Рисунки отдельных детей отличаются оригинальностью, креативностью. В *лепке* детям не представляется трудности создать более сложное по форме изображение. Дети успешно справляются с вырезыванием предметов прямоугольной и круглой формы разных пропорций.

Старших дошкольников отличает яркая эмоциональная реакция на *музыку*. Появляется интонационно-мелодическая ориентация музыкального восприятия. Дошкольники могут петь без напряжения, плавно, отчетливо произнося слова; свободно выполняют танцевальные движения: полуприседания с выставлением ноги на пятку, поочередное выбрасывание ног вперед в прыжке и т.д. Могут импровизировать, сочинять мелодию на заданную тему. Формируются первоначальные представления о жанрах и видах музыки.

### ***Возрастная характеристика, контингента детей 6-7 лет***

#### *Физическое развитие*

К 7 годам скелет ребенка становится более крепким, поэтому он может выполнять различные *движения*, которые требуют гибкости, упругости, силы. Его тело приобретает заметную устойчивость, чему способствует усиленный рост ног. Ноги и руки становятся более выносливыми, ловкими, подвижными. В этом возрасте дети уже могут совершать довольно длительные прогулки, долго бегать, выполнять сложные физические упражнения.

У семилетних детей отсутствуют лишние движения. Ребята уже самостоятельно, без специальных указаний взрослого, могут выполнить ряд движений в определенной последовательности, контролируя их, изменяя (произвольная регуляция движений).

Ребенок уже способен достаточно адекватно оценивать результаты своего участия в подвижных и спортивных играх соревновательного характера. Удовлетворение полученным результатом доставляет ребенку радость и поддерживает положительное отношение к себе и своей команде («мы выиграли, мы сильнее»).

Имеет представление о своем физическом облике (высокий, толстый, худой, маленький и т.п.) и здоровье, заботиться о нем. Владеет *культурно-гигиеническими навыками* и понимает их необходимость.

#### *Социально-личностное развитие*

К семи годам у ребенка ярко проявляется уверенность в себе и чувство собственного достоинства, умение отстаивать свою позицию в совместной деятельности. Семилетний ребенок способен к волевой регуляции поведения, преодолению непосредственных желаний, если они противоречат установленным нормам, данному слову, обещанию. Способен проявлять волевые усилия в ситуациях выбора между «можно» и «нельзя», «хочу» и «должен». Проявляет настойчивость, терпение, умение преодолевать трудности. Может сдерживать себя, высказывать просьбы, предложения, несогласие в социально приемлемой форме. Произвольность поведения — один из важнейших показателей психологической готовности к школе.

*Самостоятельность* ребенка проявляется в способности без помощи взрослого решать различные задачи, которые возникают в повседневной жизни (самообслуживание, уход за растениями и животными, создание среды для самостоятельной игры, пользование простыми безопасными приборами — включение освещения, телевизора, проигрывателя и т.п.).

В сюжетно-ролевых *играх* дети 7-го года жизни начинают осваивать сложные взаимодействия людей, отражающих характерные значимые жизненные ситуации, например, свадьбу, болезнь и т.п. Игровые действия становятся более сложными, обретают особый смысл, который не всегда открывается взрослому. Игровое пространство усложняется. В нем может быть несколько центров, каждый из которых поддерживает свою сюжетную линию. При этом дети способны отслеживать поведение партнеров по всему игровому пространству и менять свое поведение в зависимости от места в нем (например, ребенок обращается к продавцу не просто как покупатель/, а как покупатель-мама). Если логика игры требует появления новой роли, то ребенок может по ходу игры взять на себя новую роль, сохранив при этом роль, взятую ранее.

Семилетний ребенок умеет заметить изменения настроения взрослого и сверстника, учесть желания других людей; способен к установлению устойчивых контактов со сверстниками. Ребенок семи лет отличается большим богатством и глубиной переживаний, разнообразием их проявлений и в то же время большей сдержанностью эмоций. Ему свойственно «*эмоциональное предвосхищение*» — предчувствие собственных переживаний и переживаний других людей, связанных с результатами тех или иных действий и поступков («Если я подарю маме свой рисунок, она очень обрадуется»).

#### *Познавательное-речевое развитие*

Происходит активное развитие диалогической речи. Диалог детей приобретает характер скоординированных предметных и речевых действий. В недрах диалогического *общения* старших дошкольников зарождается и формируется новая форма речи - монолог. Дошкольник внимательно слушает рассказы родителей, что у них произошло на работе, живо интересуется тем, как они познакомились, при встрече с незнакомыми людьми спрашивают, кто это, есть ли у них дети и т.п.

У детей продолжает развиваться *речь*: ее звуковая сторона, грамматический строй, лексика. Развивается связная речь. В высказываниях детей отражаются как расширяющийся словарь, так и характер обобщений, формирующихся в этом возрасте. Дети начинают активно употреблять обобщающие существительные, синонимы, антонимы, прилагательные и т.д.

*Познавательные* процессы претерпевают качественные изменения; развивается произвольность действий. Наряду с наглядно-образным мышлением появляются элементы словесно-логического мышления. Продолжают развиваться навыки обобщения и

рассуждения, но они еще в значительной степени ограничиваются наглядными признаками ситуации. Продолжает развиваться воображение, однако часто приходится констатировать снижение развития воображения в этом возрасте в сравнении со старшей группой. Это можно объяснить различными влияниями, в том числе средств массовой информации, приводящими к стереотипности детских образов. Внимание становится произвольным, в некоторых видах деятельности время произвольного сосредоточения достигает 30 минут. У детей появляется особый интерес к печатному слову, математическим отношениям. Они с удовольствием узнают буквы, овладевают звуковым анализом слова, счетом и пересчетом отдельных предметов.

К 7 годам дети в значительной степени освоили *конструирование* из строительного материала. Они свободно владеют обобщенными способами анализа, как изображений, так и построек. Свободные постройки становятся симметричными и пропорциональными. Дети точно представляют себе последовательность, в которой будет осуществляться постройка. В этом возрасте дети уже могут освоить сложные формы сложения из листа бумаги и придумывать собственные. Усложняется конструирование из природного материала.

#### *Художественно-эстетическое развитие*

В *изобразительной деятельности* детей 6-7 лет *рисунки* приобретают более детализированный характер, обогащается их цветовая гамма. Более явными становятся различия между рисунками мальчиков и девочек. Мальчики охотно изображают технику, космос, военные действия; девочки обычно рисуют женские образы: принцесс, балерин, и т.д. Часто встречаются бытовые сюжеты: мама и дочка, комната и т.п. При правильном подходе у детей формируются художественно-творческие способности в изобразительной деятельности. Изображение человека становится еще более детализированным и пропорциональным. Появляются пальцы на руках, глаза, рот, нос, брови, подбородок. Одежда может быть украшена различными деталями. Предметы, которые дети лепят и вырезают, имеют различную форму, цвет, строение, по-разному расположены в пространстве. Вместе с тем могут к 7-ми годам передать конкретные свойства предмета с натуры. Семилетнего ребенка характеризует активная деятельностная позиция, готовность к спонтанным решениям, любопытство, постоянные вопросы к взрослому, способность к речевому комментированию процесса и результата собственной деятельности, стойкая мотивация достижений, развитое воображение. Процесс создания продукта носит творческий поисковый характер: ребенок ищет разные способы решения одной и той же задачи. Ребенок семи лет достаточно адекватно оценивает результаты своей деятельности по сравнению с другими детьми, что приводит к становлению представлений о себе и своих возможностях.

Значительно обогащается индивидуальная интерпретация *музыки*. Ребенок определяет, к какому жанру принадлежит прослушанное произведение. Чисто и выразительно поет, правильно передавая мелодию (ускоряя, замедляя). Дошкольник может самостоятельно придумать и показать танцевальное или ритмическое движение

## **2. Планируемые результаты усвоения программы**

Результатами освоения программы являются целевые ориентиры дошкольного образования, которые представляют собой социально-нормативные возрастные характеристики возможных достижений ребенка.

К целевым ориентирам дошкольного образования относятся следующие социально-нормативные возрастные характеристики возможных достижений ребенка:

#### ***Целевые ориентиры образования в раннем возрасте:***

- ребенок интересуется окружающими предметами и активно действует с ними; эмоционально вовлечен в действия с игрушками и другими предметами, стремится проявлять настойчивость в достижении результата своих действий;



- использует специфические, культурно фиксированные предметные действия, знает назначение бытовых предметов (ложки, расчески, карандаша и пр.) и умеет пользоваться ими. Владеет простейшими навыками самообслуживания; стремится проявлять самостоятельность в бытовом и игровом поведении;
- владеет активной речью, включенной в общение; может обращаться с вопросами и просьбами, понимает речь взрослых; знает названия окружающих предметов и игрушек;
- стремится к общению со взрослыми и активно подражает им в движениях и действиях; появляются игры, в которых ребенок воспроизводит действия взрослого;
- проявляет интерес к сверстникам; наблюдает за их действиями и подражает им;
- проявляет интерес к стихам, песням и сказкам, рассматриванию картинки, стремится двигаться под музыку; эмоционально откликается на различные произведения культуры и искусства;
- у ребенка развита крупная моторика, он стремится осваивать различные виды движения (бег, лазанье, перешагивание и пр.).

***Целевые ориентиры на этапе завершения дошкольного образования:***

- ребенок овладевает основными культурными способами деятельности, проявляет инициативу и самостоятельность в разных видах деятельности - игре, общении, познавательно-исследовательской деятельности, конструировании и др.; способен выбирать себе род занятий, участников по совместной деятельности;
- ребенок обладает установкой положительного отношения к миру, к разным видам труда, другим людям и самому себе, обладает чувством собственного достоинства; активно взаимодействует со сверстниками и взрослыми, участвует в совместных играх. Способен договариваться, учитывать интересы и чувства других, сопереживать неудачам и радоваться успехам других, адекватно проявляет свои чувства, в том числе чувство веры в себя, старается разрешать конфликты;
- ребенок обладает развитым воображением, которое реализуется в разных видах деятельности, и прежде всего в игре; ребенок владеет разными формами и видами игры, различает условную и реальную ситуации, умеет подчиняться разным правилам и социальным нормам;
- ребенок достаточно хорошо владеет устной речью, может выражать свои мысли и желания, может использовать речь для выражения своих мыслей, чувств и желаний, построения речевого высказывания в ситуации общения, может выделять звуки в словах, у ребенка складываются предпосылки грамотности;
- у ребенка развита крупная и мелкая моторика; он подвижен, вынослив, владеет основными движениями, может контролировать свои движения и управлять ими;
- ребенок способен к волевым усилиям, может следовать социальным нормам поведения и правилам в разных видах деятельности, во взаимоотношениях с взрослыми и сверстниками, может соблюдать правила безопасного поведения и личной гигиены;
- ребенок проявляет любознательность, задает вопросы взрослым и сверстникам, интересуется причинно-следственными связями, пытается самостоятельно придумывать объяснения явлениям природы и поступкам людей; склонен наблюдать, экспериментировать.
- обладает начальными знаниями о себе, о природном и социальном мире, в котором он живет; знаком с произведениями детской литературы, обладает элементарными представлениями из области живой природы, естествознания, математики, истории и т.п.; ребенок способен к принятию собственных решений, опираясь на свои знания и умения в различных видах деятельности.

## II. СОДЕРЖАТЕЛЬНЫЙ РАЗДЕЛ

### 1. Описание образовательной деятельности в соответствии с направлениями развития ребенка

#### 1.1. Образовательная область «Физическое развитие»

##### **Цель:**

1. гармоничное физическое развитие;
2. формирование интереса и ценностного отношения к занятиям физической культурой;
3. формирование основ здорового образа жизни.

##### **Задачи:**

##### *1. Оздоровительные:*

- охрана жизни и укрепление здоровья, обеспечение нормального функционирования всех органов и систем организм;
- всестороннее физическое совершенствование функций организма;
- повышение работоспособности и закаливание.

##### *2. Образовательные:*

- формирование двигательных умений и навыков;
- развитие физических качеств;
- овладение ребенком элементарными знаниями о своем организме, роли физических упражнений в его жизни, способах укрепления собственного здоровья.

##### *3. Воспитательные:*

- формирование интереса и потребности в занятиях физическими упражнениями;
- разностороннее гармоничное развитие ребенка (не только физическое, но и умственное, нравственное, эстетическое, трудовое).

##### **Направления физического развития:**

##### *1. Приобретение детьми опыта в двигательной деятельности:*

- связанной с выполнением упражнений;
- направленной на развитие таких физических качеств как координация и гибкость;
- способствующей правильному формированию опорно- двигательной системы организма, развитию равновесия, координации движений, крупной и мелкой моторики;
- связанной с правильным, не наносящим вреда организму, выполнением основных движений (ходьба, бег, мягкие прыжки, повороты в обе стороны).

##### *2. Становление целенаправленности и саморегуляции в двигательной сфере.*

- ##### *3. Становление ценностей здорового образа жизни, овладение его элементарными нормами и правилами (в питании, двигательном режиме, закаливании, при формировании полезных привычек и др.)*

### **Принципы физического развития:**

#### *1. Дидактические:*

- систематичность и последовательность;
- развивающее обучение;
- доступность;
- воспитывающее обучение;
- учет индивидуальных и возрастных особенностей;
- сознательность и активность ребенка;
- наглядность.

#### *2. Специальные:*

- непрерывность;
- последовательность наращивания тренирующих воздействий;
- цикличность.

#### *3. Гигиенические:*

- сбалансированность нагрузок;
- рациональность чередования деятельности и отдыха;
- возрастная адекватность;
- оздоровительная направленность всего образовательного процесса;
- осуществление лично- ориентированного обучения и воспитания.

### **Методы физического развития:**

#### *1. Наглядные:*

- наглядно-зрительные приемы (показ физических упражнений, использование наглядных пособий, имитация, зрительные ориентиры);
- наглядно-слуховые приемы (музыка, песни);
- тактильно-мышечные приемы (непосредственная помощь воспитателя).

#### *2. Словесные:*

- объяснения, пояснения, указания;
- подача команд, распоряжений, сигналов;
- вопросы к детям;
- образный сюжетный рассказ, беседа;
- словесная инструкция.

#### *3. Практические:*

- Повторение упражнений без изменения и с изменениями;
- Проведение упражнений в игровой форме;
- Проведение упражнений в соревновательной форме.

### ОРГАНИЗАЦИЯ ДВИГАТЕЛЬНОГО РЕЖИМА

Формы организации	Младший возраст		Старший возраст	
	Младшие группы	Средние группы	Старшие группы	Подготовит. группы
<b>Организованная деятельность</b>		6 часов в неделю	8 часов в неделю	
<b>Утренняя гимнастика</b>	6-8 минут	6-8 минут	8- 10 минут	10- 12 минут
<b>Дозированный бег</b>		3-4 минуты	5-6 минут	7-8 минут
<b>Упражнения после дневного сна</b>	5- 10 минут	5- 10 минут	5-10 минут	5-10 минут
<b>Подвижные игры</b>	не менее 2-4 раз в день			
	6-8 минут	10-15 минут	15-20 минут	15- 20 минут
<b>Спортивные игры</b>		Целенаправленное обучение педагогом не реже 1 раза в неделю		
<b>Спортивные упражнения</b>	Целенаправленное обучение не реже 1 раза в неделю			
		8-12 минут	8-15 минут	8-15 минут
<b>Физкультурные упражнения на прогулке</b>	Ежедневно с подгруппами			
	5-10 мин	10-12 мин	10-15 минут	10-15 минут
<b>Спортивные развлечения</b>	1-2 раза в месяц			
	15 минут	20 минут	30 минут	30- 40 минут
<b>Спортивные праздники</b>	2- 4 раза в год			
	15 минут	20 минут	30 минут	40 минут
<b>День здоровья</b>	Не реже 1 раза в квартал			
	1 день в месяц		1 раз в месяц	
<b>Неделя здоровья</b>	Не реже 1 раза в квартал			
<b>Самостоятельная двигательная деятельность</b>	ежедневно	ежедневно	ежедневно	ежедневно

## ЗДОРОВЬЕСБЕРЕГАЮЩИЕ ТЕХНОЛОГИИ, ИСПОЛЬЗУЕМЫЕ В ДОУ

№	Виды	Особенности организации
<b>Медико-профилактические</b>		
<i>Закаливание</i> в соответствии с медицинскими показаниями		
1.	обширное умывание после дневного сна (мытьё рук до локтя)	Дошкольные группы ежедневно
2.	хождение по мокрым дорожкам после сна	Первая и вторая младшие, средняя, старшая, подготовительная ежедневно
3.	ходьба босиком	Все группы ежедневно
4.	облегченная одежда	Все группы ежедневно
<i>Профилактические мероприятия</i>		
1.	витамиотерапия	2 раза в год (осень, весна)
2.	витаминоизация 3-х блюд	ежедневно
3.	употребление фитонцидов (лук, чеснок)	Осенне-зимний период
4.	полоскание рта после еды	ежедневно
5.	чесночные бусы	ежедневно, по эпидпоказаниям
<i>Медицинские</i>		
1.	мониторинг здоровья воспитанников	В течение года
2.	плановые медицинские осмотры	2 раза в год
3.	антропометрические измерения	2 раза в год
4.	профилактические прививки	По возрасту
5.	кварцевание	По эпидпоказаниям
6.	организация и контроль питания детей	ежедневно
<i>Физкультурно - оздоровительные</i>		
1.	корректирующие упражнения (улучшение осанки, плоскостопие, зрение)	ежедневно
2.	зрительная гимнастика	ежедневно
3.	пальчиковая гимнастика	ежедневно
4.	дыхательная гимнастика	ежедневно
5.	элементы точечного массажа	средняя, старшая, подготовительная, не реже 1 раза в неделю
6.	динамические паузы	ежедневно
7.	релаксация	2-3 раза в неделю
8.	психотерапия	2-3 раза в неделю
<i>Образовательные</i>		
1.	привитие культурно-гигиенических навыков	ежедневно

**Формы организации работы с детьми по образовательной области «Физическое развитие»**

Содержание	Возраст	НОД	Образовательная деятельность, реализуемая в ходе режимных моментов	Самостоятельная деятельность
<p>1.Основные движения: -ходьба; бег; катание, бросание, метание, ловля; ползание, лазание; упражнения в равновесии; строевые упражнения; ритмические упражнения.</p> <p>2.Общеразвивающие упражнения</p> <p>3.Подвижные игры</p> <p>4.Спортивные упражнения</p> <p>5.Активный отдых</p>	<p>3-5 лет, 2 мл, средняя группа</p>	<p>НОД по физическому воспитанию: - сюжетно-игровые - тематические -классические -тренирующее</p> <p>В НОД по физическому воспитанию: -тематические комплексы -сюжетные -классические -с предметами -подражательный комплекс Физ.минутки Динамические паузы</p>	<p><b>Утренний отрезок времени</b> Индивидуальная работа воспитателя Игровые упражнения Утренняя гимнастика: -классическая -сюжетно-игровая -тематическая -полоса препятствий Подражательные движения <b>Прогулка</b> Подвижная игра большой и малой подвижности Игровые упражнения Проблемная ситуация Индивидуальная работа Занятия по физическому воспитанию на улице Подражательные движения <b>Вечерний отрезок времени, включая прогулку</b> Гимнастика после дневного сна: - коррекционная -оздоровительная -сюжетно-игровая -полоса препятствий Физкультурные упражнения Коррекционные упражнения Индивидуальная работа Подражательные движения</p> <p>Физкультурный досуг Физкультурные праздники День здоровья (ср. гр.)</p>	<p>Игра Игровое упражнение Подражательные движения</p>

6. Формирование начальных представлений о ЗОЖ		Обучающие игры по инициативе воспитателя (сюжетно-дидактические), развлечения	Дидактические игры, чтение художественных произведений, личный пример, иллюстративный материал	Сюжетно-ролевые игры
<p>1. Основные движения: -ходьба; бег; катание, бросание, метание, ловля; ползание, лазание; упражнения в равновесии; строевые упражнения; ритмические упражнения.</p> <p>2. Общеразвивающие упражнения</p> <p>3. Подвижные игры</p> <p>4. Спортивные</p>	5-7 лет, старшая и подгот. к школе группы	<p>НОД по физическому воспитанию:</p> <ul style="list-style-type: none"> <li>- сюжетно-игровые</li> <li>- тематические</li> <li>-классические</li> <li>-тренирующее</li> <li>-по развитию элементов двигательной креативности (творчества)</li> </ul> <p>В занятиях по физическому воспитанию:</p> <ul style="list-style-type: none"> <li>-сюжетный комплекс</li> <li>-подражательный комплекс</li> <li>- комплекс с предметами</li> <li>-Физ.минутки</li> <li>-Динамические паузы</li> <li>-Подвижная игра большой, малой подвижности и с элементами спортивных игр</li> </ul>	<p><b>Утренний отрезок времени</b></p> <p>Индивидуальная работа воспитателя</p> <p>Игровые упражнения</p> <p>Утренняя гимнастика:</p> <ul style="list-style-type: none"> <li>-классическая</li> <li>-игровая</li> <li>-полоса препятствий</li> <li>-музыкально-ритмическая</li> </ul> <p>Подражательные движения</p> <p><b>Прогулка</b></p> <p>Подвижная игра большой и малой подвижности</p> <p>Игровые упражнения</p> <p>Проблемная ситуация</p> <p>Индивидуальная работа</p> <p>Занятия по физическому воспитанию на улице</p> <p>Подражательные движения</p> <p>Занятие-поход (подгот. гр.)</p> <p><b>Вечерний отрезок времени, включая прогулку</b></p> <p>Гимнастика после дневного сна</p> <ul style="list-style-type: none"> <li>-оздоровительная</li> <li>-коррекционная</li> <li>-полоса препятствий</li> </ul> <p>Физкультурные упражнения</p> <p>Коррекционные упражнения</p> <p>Индивидуальная работа</p> <p>Подражательные движения</p>	Игровые упражнения Подражательные движения

упражнения			Физкультурный досуг Физкультурные праздники День здоровья	
5. Спортивные игры				
6. Активный отдых		Развлечения, ОБЖ, минутка здоровья	Объяснение, показ, дидактические игры, чтение художественных произведений, личный пример, иллюстративный материал, досуг, театрализованные игры.	Дидактические, сюжетно-ролевые игры
7. Формирование начальных представлений о ЗОЖ				

## 1.2. Образовательная область «Социально-коммуникативное развитие»

**Цель:** Позитивная социализация детей дошкольного возраста, приобщение детей к социокультурным нормам, традициям семьи, общества и государства.

### Задачи:

1. Усвоение норм и ценностей, принятых в обществе, включая моральные и нравственные ценности.
2. Развитие общения и взаимодействия ребёнка со взрослыми и сверстниками.
3. Становление самостоятельности, целенаправленности и саморегуляции собственных действий.
4. Развитие социального и эмоционального интеллекта, эмоциональной отзывчивости, сопереживания.
5. Формирование уважительного отношения и чувства принадлежности к своей семье и к сообществу детей и взрослых в ДООУ
6. Формирование позитивных установок к различным видам труда и творчества.
7. Формирование основ безопасного поведения в быту, социуме, природе.
8. Формирование готовности к совместной деятельности со сверстниками.



















































































































### Направления:












1. Развитие игровой деятельности детей с целью освоения различных социальных ролей.
2. Формирование основ безопасного поведения в быту, социуме, природе.
3. Трудовое воспитание.
4. Патриотическое воспитание детей дошкольного возраста.

### 1.2.1. Игровая деятельность



**Классификация игр детей раннего и дошкольного возраста**

Игры			Возрастная адресованность (годы жизни детей)					
Классы	Виды	Подвиды	2	3	4	5	6	7
1	2	3	4					
<u>Игры, возникающие по инициативе ребенка</u>	Игры-экспериментирования	С животными и людьми						
		С природными объектами						
		Общения с людьми						
		Со специальными игрушками для экспериментирования						
	Сюжетные самодеятельные игры	Сюжетно -отобразительные						
		Сюжетно - ролевые						
		Режиссерские						
		Театрализованные						
<u>Игры, связанные с исходной инициативой взрослого</u>	Обучающие игры	Автодидактические предметные						
		Сюжетно - дидактические						
		Подвижные						
		Музыкальные						
	Досуговые игры	Учебно – предметные дидактические						
		Интеллектуальные						
		Забавы						
		Развлечения						
		Театральные						
		Празднично-карнавальные						
		Компьютерные						
<u>Игры народные, идущие от исторических традиций этноса</u>	Обрядовые игры	Культовые						
		Семейные						
		Сезонные						
	Тренинговые игры	Интеллектуальные						
		Сенсомоторные						
		Адаптивные						
	Досуговые игры	Игрища						
Тихие								

		Забавляющие						
		Развлекающие						

Сюжетная самодеятельная игра как деятельность предъявляет к ребенку ряд требований, способствующих формированию психических новообразований:

- действие в воображаемом плане способствует развитию символической функции мышления;
- наличие воображаемой ситуации способствует формированию плана представлений;
- игра направлена на воспроизведение человеческих взаимоотношений, следовательно, она способствует формированию у ребенка способности определенным образом в них ориентироваться;
- необходимость согласовывать игровые действия способствует формированию реальных взаимоотношений между играющими детьми.

#### **Принципы руководства сюжетно-ролевой игрой:**

1. Для того, чтобы дети овладели игровыми умениями, воспитатель должен *играть вместе с ними*.
2. На каждом возрастном этапе игра разворачивается особым образом, так, чтобы детьми «открывался» и усваивался новый, *более сложный способ построения игры*.
3. На каждом возрастном этапе при формировании игровых умений необходимо ориентировать детей, как на осуществление игрового действия, так и на *пояснение его смысла партнерам*.

Руководя сюжетно-ролевой игрой, педагог должен помнить:

- об обязательном общении с детьми: диалогическом общении, полилогическом общении, предполагающем диалог с несколькими участниками игры одновременно (во время многоотраслевого сюжетного построения) и воспитывающем полифоничное слуховое восприятие;
- создании проблемных ситуаций, позволяющих стимулировать творческие проявления детей в поиске решения задачи.

Немаловажно способствовать развитию игры, используя прямые (предполагают «вмешательство» взрослого в виде прямого показа и руководства деятельностью) и косвенные (предполагают ненавязчивое побуждение к деятельности) воздействия на игру и играющих.

### **1.2.2. Патриотическое воспитание**

#### **Цель:**

Способствовать воспитанию гуманной, социально активной, самостоятельной, интеллектуально развитой творческой личности, обладающей чувством национальной гордости, любви к Отечеству, родному городу, своему народу.

#### **Задачи:**

1. Заложить основы гражданско - патриотической позиции личности;
2. Освоение наиболее значимых российских культурных традиций и традиций родного города;
3. получение и расширение доступных знаний о стране и родном городе: его истории, культуре, географии, традициях, достопримечательностях, народных промыслах, архитектуре, выдающихся земляках, природе и т.д.
4. Воспитание чувства гордости за татарстанцев;
5. Формирование модели поведения ребенка во взаимоотношениях с другими людьми.

Для детей на этапе завершения дошкольного образования характерно:

- проявление доброжелательного внимания к окружающим, стремление оказать помощь, поддержку другому человеку;
- уважение к достоинству других;
- стремление к познанию окружающей действительности;
- решение вопросов о далёком прошлом и будущем, об устройстве мира;
- бережное отношение к окружающей природе, результатам труда других людей, чужим и своим вещам.

Основу содержания гражданско - патриотического воспитания составляют общечеловеческие ценности. Из всего спектра общечеловеческих ценностей, имеющих особое значение для содержания и организации воспитательного процесса можно выделить следующие:

- **«Человек»** - абсолютная ценность, «мера всех вещей». *Сегодня гуманизму возвращается его индивидуальное начало, из средства человек становится целью.* Личность ребенка становится реальной ценностью.
- **«Семья»** - первый коллектив ребенка и естественная среда его развития, где закладываются основы будущей личности. *Необходимо возродить в людях чувства чести рода, ответственность за фамилию, перестроить взгляды на роль семьи, ее природное назначение.*
- **«Труд»** - основа человеческого бытия, «вечное естественное условие человеческой жизни». Приобщение детей к труду всегда было важной частью воспитания. *Задача педагога - воспитывать у детей уважение к людям, прославившим наш тульский край честным трудом.*
- **«Культура»** - богатство, накопленное человечеством в сфере духовной и материальной жизни людей, высшее проявление творческих сил и способностей человека. Воспитание должно быть культуросообразно. *Задача педагога - помочь воспитанникам в овладении духовной культурой своего народа, при этом надо иметь в виду, что одна из главных особенностей русского национального характера - высокая духовность.*
- **«Отечество»** - единственная уникальная для каждого человека Родина, данная ему судьбой, доставшаяся от его предков. *Задача педагога - воспитание уважительного, бережного отношения к истории и традициям своего народа, любви к родному краю, формирование представлений о явлениях общественной жизни, т.е. воспитание патриотических чувств.*
- **«Земля»** - общий дом человечества. Это земля людей и живой природы. Важно подвести детей к пониманию, что будущее Земли зависит от того, как к ней относятся люди. *На данном этапе не оценимо экологическое воспитание, формирование интереса к общечеловеческим проблемам*

Воспитание чувства патриотизма у дошкольника – процесс сложный и длительный, требующий от педагога большой личной убежденности и вдохновения. Эта весьма кропотливая работа должна вестись систематически, планомерно во всех группах, в разных видах деятельности и по разным направлениям: воспитание любви к близким, к детскому саду, к родному городу, к своей стране.

### 1.2.3. Развитие трудовой деятельности

**Цель:** формирование положительного отношения к труду.

**Задачи:**

1. Воспитание в детях уважительного отношения к труженнику и результатам его труда, желания подражать ему в своей деятельности, проявлять нравственные качества. (Решение этой задачи должно привести к развитию осознания важности труда для общества).

2. Обучение детей трудовым умениям, навыкам организации и планирования своего труда, осуществлению самоконтроля и самооценки. (Решение этой задачи должно привести к формированию интереса к овладению новыми навыками, ощущению радости от своих умений, самостоятельности).
3. Воспитание нравственно-волевых качеств (настойчивости, целеустремленности, ответственности за результат своей деятельности), привычки к трудовому усилию. (Это должно привести к формированию у детей готовности к труду, развитию самостоятельности).
4. Воспитание нравственных мотивов деятельности, побуждающих включаться в труд при необходимости. (Действие этих мотивов должно вызывать у ребенка активное стремление к получению качественного результата, ощущению радости от собственного труда).
5. Воспитание гуманного отношения к окружающим: умения и желания включаться в совместный труд со сверстниками, проявлять доброжелательность, активность и инициативу, стремление к качественному выполнению общего дела, осознания себя как члена детского общества.

#### **Компоненты трудовой деятельности.**

1. Планирование и контроль (умение ставить перед собой цель возникает у детей в среднем дошкольном возрасте).
2. Оценка достигнутого результата с точки зрения его важности для самого ребенка и для всей группы.
3. Мотивы, побуждающие детей к труду:
  - интерес к процессу действий;
  - интерес к будущему результату;
  - интерес к овладению новыми навыками;
  - соучастие в труде совместно с взрослыми;
  - осознание своих обязанностей;
  - осознание смысла, общественной важности труда. Чем выше уровень развития трудовой деятельности, тем выше ее воспитательный потенциал.

#### **Своеобразие трудовой деятельности детей:**

1. «субъективная значимость труда», то есть оценка результата не с точки зрения выполненного объема работы, а с учетом проявления заботливости, настойчивости, затраченных трудовых или волевых усилий.
2. связь с игрой, которая проявляется:
  - в манипулятивных действиях детей, исполняющих роли взрослых;
  - в продуктивных действиях, составляющих сюжет игры;
  - во включении игровых действий в трудовой процесс;
  - в ролевом поведении ребенка, создающего образ труженика.

#### **Виды труда:**

1. Самообслуживание.
2. Хозяйственно-бытовой труд.
3. Труд в природе.
4. Ручной труд.

5. Ознакомление с трудом взрослых.

### Формы организации трудовой деятельности:

1. Поручения:
  - простые и сложные;
  - эпизодические и длительные;
  - коллективные.
2. Дежурства.
3. Коллективный труд.

### Типы организации труда детей

1. Индивидуальный труд.
2. Труд рядом.
3. Общий труд.
4. Совместный труд

### Особенности структуры и формы детской трудовой деятельности

Условное обозначение	Особенности структуры	Наличие совместных действий в зависимости от участников
Индивидуальный труд	Ребенок действует сам, выполняя все задания в индивидуальном темпе	Не испытывает никакой зависимости от других детей
Труд рядом		
Труд общий	Участников объединяет общее задание и общий результат	Возникает необходимость согласований при распределении задания, при обобщении результатов
Труд совместный	Наличие тесной зависимости от партнеров, темпа и качества их деятельности	Каждый участник является контролером деятельности предыдущего участника

### Методы и приемы трудового воспитания детей

*I группа методов: формирование нравственных представлений, суждений, оценок.*

1. Решение маленьких логических задач, загадок.
2. Приучение к размышлению, логические беседы.
3. Беседы на этические темы.
4. Чтение художественной литературы.
5. Рассматривание иллюстраций.
6. Рассказывание и обсуждение картин, иллюстраций.
7. Просмотр телепередач, диафильмов, видеофильмов.

8. Задачи на решение коммуникативных ситуаций.
9. Придумывание сказок.

*II группа методов: создание у детей практического опыта трудовой деятельности.*

1. Приучение к положительным формам общественного поведения.
2. Показ действий.
3. Пример взрослого и детей.
4. Целенаправленное наблюдение.
5. Организация интересной деятельности (общественно-полезный труд).
6. Разыгрывание коммуникативных ситуаций.
7. Создание контрольных педагогических ситуаций.

### **Формы работы с детьми по образовательной области «Социально-коммуникативное развитие»**

Содержание	Возраст	Совместная деятельность	Режимные моменты	Самостоятельная деятельность
<b>1. Развитие игровой деятельности</b> * Сюжетно-ролевые игры * Подвижные игры * Театрализованные игры * Дидактические игры	3-7 лет вторая младшая, средняя, старшая и подг. к школе группы	Занятия, экскурсии, наблюдения, чтение художественной литературы, видеоинформация, досуги, праздники, обучающие игры, досуговые игры, народные игры. Самостоятельные сюжетно-ролевые игры, дидактические игры, досуговые игры с участием воспитателей	В соответствии с режимом дня	Игры-экспериментирование Сюжетные самостоятельные игры (с собственными знаниями детей на основе их опыта). Внеигровые формы: самостоятельность дошкольников; изобразительная деятельность; труд в природе; экспериментирование; конструирование; бытовая деятельность; наблюдение
<b>2. Приобщение к элементарным общепринятым нормам и правилам взаимоотношения со сверстниками и взрослыми</b>	3-5 лет вторая младшая и средняя группы	Беседы, обучение, чтение худ. литературы, дидактические игры, игровые занятия, сюжетно ролевые игры, игровая деятельность (игры в парах, совместные игры	Индивидуальная работа во время утреннего приема (беседы, показ); Культурно-гигиенические процедуры (объяснение, напоминание); Игровая деятельность во время прогулки (объяснение,	Игровая деятельность, дидактические игры, сюжетно ролевые игры, самообслуживание

		с несколькими партнерами, пальчиковые игры)	напоминание)	
	5-7 лет старшая и подг. к школе группы	Беседы- занятия, чтение худ. литературы, проблемные ситуации, поисково – творческие задания, экскурсии, праздники, просмотр видеофильмов, театрализованные постановки, решение задач	Индивидуальная работа во время утреннего приема Культурно-гигиенические процедуры (напоминание); Игровая деятельность во время прогулки (напоминание); дежурство; тематические досуги. Минутка вежливости	Игровая деятельность (игры в парах, совместные игры с несколькими партнерами, хороводные игры, игры с правилами), дидакт. игры, сюжетно-ролевые игры, дежурство, самообслуживание, подвижные, театрализованные игры, продуктивная деятельность
<b>3. Формирование гендерной, семейной и гражданской принадлежности</b> * образ Я * семья * детский сад * родная страна * наша армия (ст. гр.) * наша планета (подг.гр)	3-5 лет вторая младшая и средняя группы	Игровые упражнения, познавательные беседы, дидактические игры, праздники, музыкальные досуги, развлечения, чтение рассказ экскурсия	Прогулка Самостоятельная деятельность Тематические досуги Труд (в природе, дежурство)	сюжетно-ролевая игра, дидактическая игра, настольно-печатные игры
	5-7 лет старшая и подг. к школе группы	Викторины, КВН, познавательные досуги, тематические досуги, чтение рассказ экскурсия	Тематические досуги Создание коллекций Проектная деятельность Исследовательская деятельность	Сюжетно-ролевая игра, дидактическая игра, настольно-печатные игры, продуктивная деятельность, дежурство
<b>4. Формирование патриотических чувств</b>	5-7 лет старшая и подг. к школе группы	познавательные беседы, развлечения, моделирование, настольные игры, чтение, творческие задания, видеофильмы	Игра Наблюдение Упражнение	рассматривание иллюстраций, дидактическая игра, изобразительная деятельность
<b>5. Формирование чувства принадлежности к мировому сообществу</b>	5-7 лет старшая и подг. к школе группы	познавательные викторины, КВН, конструирование, моделирование, чтение	Объяснение Напоминание Наблюдение	рассматривание иллюстраций, продуктивная деятельность, театрализация

<b>6.Формирование основ собственной безопасности</b> *ребенок и другие люди *ребенок и природа *ребенок дома *ребенок и улица	3-7 лет	Беседы, обучение, Чтение Объяснение, напоминание Упражнения, Рассказ Продуктивная Деятельность Рассматривание иллюстраций Рассказы, чтение Целевые прогулки	Дидактические и настольно-печатные игры; Сюжетно-ролевые игры Минутка безопасности Показ, объяснение, бучение, напоминание	Рассматривание иллюстраций Дидактическая игра Продуктивная деятельность Для самостоятельной игровой деятельности - разметка дороги вокруг детского сада, Творческие задания, Рассматривание Иллюстраций, Дидактическая игра, Продуктивная Деятельность
<b>7.Развитие трудовой деятельности</b>				
<b>7.1. Самообслуживание</b>	3-4 года вторая младшая группа	Напоминание, беседы, потешки Разыгрывание игровых ситуаций	Показ, объяснение, обучение, наблюдение. Напоминание Создание ситуаций, побуждающих детей к проявлению навыков самообслуживания	Дидактическая игра Просмотр видеофильмов
	4-5 лет средняя группа	Упражнение, беседа, объяснение, поручение Чтение и рассматривание книг познавательного характера о труде взрослых, досуг	Показ, объяснение, обучение, напоминание Создание ситуаций побуждающих детей к оказанию помощи сверстнику и взрослому.	Рассказ, потешки, Напоминание Просмотр видеофильмов, Дидактические игры
	5-7 лет старшая и подг. к школе группы	Чтение художественной литературы Поручения, игровые ситуации, Досуг	Объяснение, обучение, напоминание Дидактические и развивающие игры	Дидактические игры, рассматривание иллюстраций, сюжетно-ролевые игры
<b>7.2. Хозяйственно-бытовой труд</b>	3-4 года вторая младшая группа	Обучение, наблюдение поручения, рассматривание иллюстраций. Чтение художественной	Обучение, показ, объяснение, Наблюдение. Создание ситуаций, побуждающих детей к проявлению навыков	Продуктивная деятельность, поручения, совместный труд детей



		литературы, просмотр видеофильмов,	самостоятельных трудовых действий	
	4-5 лет средняя группа	Обучение, поручения, совместный труд, дидактические игры, продуктивная деятельность Чтение художественной литературы, просмотр видеофильмов	Обучение, показ, объяснение напоминание Дидактические и развивающие игры. Создание ситуаций, побуждающих детей к закреплению желания бережного отношения к своему труду и труду других людей	Творческие задания, дежурство, задания, поручения совместный труд детей
	5-7 лет старшая и подг. к школе группы	Обучение, коллективный труд, поручения, дидактические игры, продуктивная деятельность, экскурсии	Обучение, показ, объяснение Трудовые поручения, участие в совместной со взрослым в уборке игровых уголков, участие в ремонте атрибутов для игр детей и книг. Уборка постели после сна, Сервировка стола, Самостоятельно раскладывать подготовленные воспитателем материалы для занятий, убирать их	Творческие задания, дежурство, задания, поручения
<b>7.3. Труд в природе</b>	3-4 года вторая младшая группа	Обучение, совместный труд детей и взрослых, беседы, чтение художественной литературы	Показ, объяснение, обучение наблюдение Дидактические и развивающие игры. Создание ситуаций, побуждающих детей к проявлению заботливого отношения к природе. Наблюдение, как взрослый ухаживает за растениями и животными. Наблюдение за изменениями, произошедшими со знакомыми растениями и животными	Продуктивная деятельность, тематические досуги

	4-5 лет средняя группа	Обучение, совместный труд детей и взрослых, беседы, чтение художественной литературы, дидактическая игра Просмотр видеофильмов	Показ, объяснение, обучение напомнимания Дидактические и развивающие игры. Трудовые поручения, участие в совместной работе со взрослым в уходе за растениями и животными, уголка природы Выращивание зелени для корма птиц в зимнее время. Подкормка птиц . Работа на огороде и цветнике	Продуктивная деятельность, ведение календаря природы совместно с воспитателем, тематические досуги
	5-7 лет старшая и подг. к школе группы	Обучение, совместный труд детей и взрослых, беседы, чтение художественной литературы, дидактическая игра Просмотр видеофильмов целевые прогулки	Показ, объяснение, обучение напомнимания Дежурство в уголке природы. Дидактические и развивающие игры. Трудовые поручения, участие в совместной работе со взрослым в уходе за растениями и животными, уголка природы	Продуктивная деятельность, ведение календаря природы, тематические досуги
<b>7.4. Ручной труд</b>	5-7 лет старшая и подг. к школе группы	Совместная деятельность детей и взрослых, продуктивная деятельность	Показ, объяснение, обучение, напомнимание Дидактические и развивающие игры. Трудовые поручения, Участие со взрослым по ремонту атрибутов для игр детей, подклейке книг, Изготовление пособий для занятий, самостоятельное планирование трудовой деятельности Работа с природным материалом, бумагой, тканью, игры и игрушки	Продуктивная деятельность

			своими руками.	
<b>7.5. Формирование первичных представлений о труде взрослых</b>	3-5 лет вторая младшая и средняя группы	Наблюдение , целевые прогулки , рассказывание, чтение. Рассматривание иллюстраций	Дидактические игры, Сюжетно-ролевые игры, чтение, закрепление	Сюжетно-ролевые игры, обыгрывание, дидактические игры. Практическая деятельность
	5-7 лет старшая и подг. к школе группы	Экскурсии, наблюдения, рассказы, обучение, чтение, рассматривание иллюстраций, просмотр видео	Дидактические игры, обучение, чтение, практическая деятельность, встречи с людьми интересных профессий, создание альбомов.	Дидактические игры, сюжетно-ролевые игры

### 1.3.Образовательная область «Речевое развитие»

**Цель:** Формирование устной речи и навыков речевого общения с окружающими на основе овладения литературным языком своего народа.

**Задачи:**

1. Овладение речью как средством общения и культуры.
2. Обогащение активного словаря.
3. Развитие связной, грамматически правильной диалоговой и монологической речи.
4. Развитие речевого творчества.
5. Знакомство с книжной культурой, детской литературой, понимание на слух текстов различных жанров детской литературы.
6. Формирование звуковой аналитико-синтетической активности как предпосылки обучения грамоте.
7. Развитие звуковой и интонационной культуры речи, фонематического слуха.

**Принципы развития речи.**

1. Принцип взаимосвязи сенсорного, умственного и речевого развития.
2. Принцип коммуникативно-деятельного подхода к развитию речи.
3. Принцип развития языкового чутья.
4. Принцип формирования элементарного сознания явлений языка.
5. Принцип взаимосвязи работы над различными сторонами речи.
6. Принцип обогащения мотивации речевой деятельности.

7. Принцип обогащения активной языковой практики.

### **Основные направления работы по развитию речи детей в ДОУ.**

1. Развитие словаря: освоение значений слов и их уместное употребление в соответствии с контекстом высказывания с ситуацией, в которой происходит общение.
2. Воспитание звуковой культуры речи: развитие восприятия звуков родной речи и произношения.
3. Формирование грамматического строя: морфология (изменение слов по родам, числам, падежам); синтаксис (освоение различных типов словосочетаний и предложений);
4. Развитие связной речи: диалогическая (разговорная) речь; монологическая речь (рассказывание).
5. Формирование элементарного осознания явлений языка и речи: различение звука и слова, нахождение места звука в слове.
6. Воспитание любви и интереса к художественному слову.

### **Методы развития речи.**

1. Наглядные:
  - непосредственное наблюдение и его разновидности (наблюдение в природе, экскурсии);
  - опосредованное наблюдение (изобразительная наглядность: рассматривание игрушек, картин, рассказывание по игрушкам и картинам.).
2. Словесные:
  - чтение и рассказывание художественных произведений;
  - заучивание наизусть;
  - пересказ;
  - общая беседа;
  - рассказывание без опоры на наглядный материал.
3. Практические:
  - дидактические игры;
  - игры-драматизации, инсценировки,
  - дидактические упражнения, пластические этюды, хороводные игры.

### **Средства развития речи:**

1. Общение взрослых и детей.
2. Культурная языковая среда.
3. Обучение родной речи в организованной деятельности.
4. Художественная литература.
5. Изобразительное искусство, музыка, театр.
6. Непосредственно образовательная деятельность по другим разделам программы.

#### **1.3.1. Воспитание любви и интереса к художественному слову, знакомство детей с художественной литературой**

**Цель:** Формирование интереса и потребности в чтении (восприятии книг).

**Задачи:**

1. Вызывать интерес к художественной литературе как средству познания, приобщения к словесному искусству, воспитания культуры чувств и переживаний
2. Приобщение к словесному искусству, в том числе развитие художественного восприятия и эстетического вкуса
3. Формировать и совершенствовать связную речь, поощрять собственное словесное творчество через прототипы, данные в художественном тексте
4. Развитие литературной речи

**Формы работы:**

1. Чтение литературного произведения.
2. Рассказ литературного произведения.
3. Беседа о прочитанном произведении.
4. Обсуждение литературного произведения.
5. Инсценирование литературного произведения. Театрализованная игра.
6. Игра на основе сюжета литературного произведения.
7. Продуктивная деятельность по мотивам прочитанного.
8. Сочинение по мотивам прочитанного.
9. Ситуативная беседа по мотивам прочитанного.

### **Основные принципы организации работы по воспитанию у детей интереса к художественному слову**

1. Ежедневное чтение детям вслух является обязательным и рассматривается как традиция.
2. В отборе художественных текстов учитываются предпочтения педагогов и особенности детей, а также способность книги конкурировать с видеотехникой не только на уровне содержания, но и на уровне зрительного ряда.
3. Создание по поводу художественной литературы детско-родительских проектов с включением различных видов деятельности: игровой, продуктивной, коммуникативной, познавательно-исследовательской, в ходе чего создаются целостные продукты в виде книг-самоделок, выставок изобразительного творчества, макетов, плакатов, карт и схем, сценариев викторин, досугов, детско-родительских праздников и др.
4. Отказ от обучающих занятий по ознакомлению с художественной литературой в пользу свободного непринудительного чтения.

### **Формы работы с детьми по образовательной области «Речевое развитие»**

<b>Содержание</b>	<b>Возраст</b>	<b>Совместная деятельность</b>	<b>Режимные моменты</b>	<b>Самостоятельная деятельность</b>
-------------------	----------------	--------------------------------	-------------------------	-------------------------------------

<b>1. Развитие свободного общения со взрослыми и детьми</b>	3 -5 лет, вторая младшая, средняя группы	<ul style="list-style-type: none"> <li>- Эмоционально-практическое взаимодействие (игры с предметами и сюжетными игрушками).</li> <li>- Обучающие игры с использованием предметов и игрушек.</li> <li>- Коммуникативные игры с включением малых фольклорных форм (потешки, прибаутки, пестушки, колыбельные)</li> <li>- Сюжетно-ролевая игра.</li> <li>- Игра-драматизация.</li> <li>- Работа в книжном уголке</li> <li>- Чтение, рассматривание иллюстраций</li> <li>- Сценарии активизирующего общения. - Речевое стимулирование (повторение, объяснение, обсуждение, побуждение, напоминание, уточнение)</li> <li>- Беседа с опорой на зрительное восприятие и без опоры на него.</li> <li>- Хороводные игры, пальчиковые игры.</li> </ul>	<ul style="list-style-type: none"> <li>- Речевое стимулирование (повторение, объяснение, обсуждение, побуждение, уточнение напоминание)</li> <li>- формирование элементарного реплицирования.</li> <li>- Беседа с опорой на зрительное восприятие и без опоры на него.</li> <li>- Хороводные игры, пальчиковые игры.</li> <li>- Образцы коммуникативных кодов взрослого.</li> <li>- Тематические досуги.</li> </ul>	<ul style="list-style-type: none"> <li>- Содержательное игровое взаимодействие детей (совместные игры с использованием предметов и игрушек)</li> <li>- Совместная предметная и продуктивная деятельность детей (коллективный монолог).</li> <li>- Игра-драматизация с использованием разных видов театров (театр на банках, ложках и т.п.)</li> <li>- Игры в парах и совместные игры (коллективный монолог)</li> <li>- Самостоятельная художественно-речевая деятельность детей</li> </ul>
	5-7 лет, старшая и подгот. к школе группы	<ul style="list-style-type: none"> <li>- Имитативные упражнения, пластические этюды.</li> <li>- Сценарии активизирующего общения.</li> <li>- Чтение, рассматривание иллюстраций (беседа.)</li> <li>- Коммуникативные тренинги.</li> <li>- Совместная продуктивная деятельность.</li> <li>- Работа в книжном уголке</li> <li>- Экскурсии.</li> <li>- Проектная деятельность</li> </ul>	<ul style="list-style-type: none"> <li>- Поддержание социального контакта (фактическая беседа, эвристическая беседа).</li> <li>- Образцы коммуникативных кодов взрослого.</li> <li>- Коммуникативные тренинги.</li> <li>- Тематические досуги.</li> <li>- Гимнастики (мимическая, логарифмическая).</li> </ul>	<ul style="list-style-type: none"> <li>- Сюжетно-ролевая игра.</li> <li>- Игра - импровизация по мотивам сказок.</li> <li>- Театрализованные игры.</li> <li>- Игры с правилами.</li> <li>- Игры парами (настольно-печатные)</li> <li>- Совместная продуктивная деятельность детей</li> </ul>
	3 -5 лет, вторая младшая, средняя	<ul style="list-style-type: none"> <li>- Артикуляционная гимнастика</li> <li>- Дид. игры, Настольно-печатные игры</li> <li>- Продуктивная деятельность</li> <li>- Разучивание стихотворений, пересказ</li> </ul>	<ul style="list-style-type: none"> <li>Называние, повторение, слушание</li> <li>- Речевые дидактические игры.</li> <li>- Наблюдения</li> <li>- Работа в книжном уголке;</li> </ul>	<ul style="list-style-type: none"> <li>Совместная продуктивная и игровая деятельность детей.</li> <li>Словотворчество</li> </ul>

	группы	<ul style="list-style-type: none"> <li>- Работа в книжном уголке</li> <li>- Разучивание скороговорок, чистоговорок.</li> <li>- обучению пересказу по серии сюжетных картинок, по картине</li> </ul>	<p>Чтение. Беседа</p> <ul style="list-style-type: none"> <li>- Разучивание стихов</li> </ul>	
<b>2.Развитие всех компонентов устной речи</b> <b>3.Практическое овладение нормами речи (речевой этикет)</b>	5-7 лет, старшая и подгот. к школе группы	<ul style="list-style-type: none"> <li>- Сценарии активизирующего общения.</li> <li>- Дидактические игры</li> <li>- Игры-драматизации</li> <li>- Экспериментирование с природным материалом</li> <li>- Разучивание, пересказ</li> <li>- Речевые задания и упражнения</li> <li>- Разучивание скороговорок, чистоговорок.</li> <li>- Артикуляционная гимнастика</li> <li>- Проектная деятельность</li> <li>- Обучению пересказу литературного произведения</li> </ul>	<ul style="list-style-type: none"> <li>- Речевые дид. игры.</li> <li>- Чтение, разучивание</li> <li>- Беседа</li> <li>- Досуги</li> <li>- Разучивание стихов</li> </ul>	<ul style="list-style-type: none"> <li>- Игра-драматизация</li> <li>- Совместная продуктивная и игровая деятельность детей.</li> <li>- Самостоятельная художественно-речевая деятельность</li> </ul>
	3 -5 лет, вторая младшая, средняя группы	<ul style="list-style-type: none"> <li>-Сюжетно-ролевые игры</li> <li>-Чтение художественной литературы</li> <li>-Досуги</li> </ul>	<p>Образцы коммуникативных кодов взрослого.</p> <ul style="list-style-type: none"> <li>- Освоение формул речевого этикета (пассивное)</li> </ul>	<p>Совместная продуктивная и игровая деятельность детей.</p>
<b>3.Практическое овладение нормами речи (речевой этикет)</b> <b>4.Формирование интереса и потребности в чтении</b>	5-7 лет, старшая и подгот. к школе группы	<ul style="list-style-type: none"> <li>- Интегрированные НОД</li> <li>- Тематические досуги</li> <li>- Чтение художественной литературы</li> <li>- Моделирование и обыгрывание проблемных ситуаций</li> </ul>	<ul style="list-style-type: none"> <li>- Образцы коммуникативных кодов взрослого.</li> <li>- Использование в повседневной жизни формул речевого этикета</li> <li>- Беседы</li> </ul>	<ul style="list-style-type: none"> <li>- Самостоятельная художественно-речевая деятельность</li> <li>- Совместная продуктивная и игровая деятельность детей.</li> <li>- Сюжетно- ролевые игры</li> </ul>
	3-5 лет вторая младшая и средняя группы	<p>Подбор иллюстраций</p> <p>Чтение литературы.</p> <p>Подвижные игры</p> <p>Физкультурные досуги</p> <p>Заучивание</p> <p>Рассказ</p>	<p>Физкультминутки, прогулка, прием пищи. Беседа</p> <p>Рассказ</p> <p>чтение</p> <p>Д/и</p> <p>Настольно-печатные игры</p>	<p>Игры</p> <p>Дид. игры</p> <p>Театр</p> <p>Рассматривание иллюстраций</p> <p>Игры</p> <p>Продуктивная деятельность</p>

		Обучение Экскурсии Объяснения	Игры-драматизации,	Настольно-печатные игры Беседы Театр
<b>4.Формирование интереса и потребности в чтении</b>	5-7 лет старшая и подг. к школе группы	Чтение художественной и познавательной литературы Творческие задания Пересказ Литературные праздники Досуги Презентации проектов Ситуативное общение Творческие игры Театр Чтение литературы, подбор загадок, пословиц, поговорок	Физкультминутки, прогулка, Работа в театральном уголке Досуги кукольные спектакли Организованные формы работы с детьми Тематические досуги Самостоятельная детская деятельность Драматизация Праздники Литературные викторины	Пересказ Драматизация Рассматривание иллюстраций Продуктивная деятельность игры

#### 1.4. Образовательная область «Познавательное развитие»

**Цель:** развитие познавательных интересов и познавательных способностей детей, которые можно подразделить на сенсорные, интеллектуально-познавательные и интеллектуально-творческие.

**Задачи:**

1. Развитие интересов детей, любознательности и познавательной мотивации.
2. Формирование познавательных действий, становление сознания.
3. Развитие воображения и творческой активности.
4. Формирование первичных представлений о себе, других людях, объектах окружающего мира, о свойствах и отношениях объектов окружающего мира (форме, цвете, размере, материале, звучании, ритме, темпе, количестве, числе, части и целом, пространстве и времени, движении и покое, причинах и следствиях и др.).
5. Формирование первичных представлений о малой родине и Отечестве, представлений о социокультурных ценностях народа, об отечественных традициях и праздниках.
6. Формирование первичных представлений о планете Земля как общем доме людей, об особенностях её природы, многообразии стран и народов.

#### Педагогические условия успешного и полноценного интеллектуального развития детей дошкольного возраста

Обеспечение использования собственных, в том числе «ручных», действий в познании различных количественных групп, дающих возможность



Использование разнообразного дидактического наглядного материала, способствующего выполнению каждым ребенком действий с различными предметами,





#### 1.4.1. Развитие элементарных математических представлений

**Цель:** интеллектуальное развитие детей, формирование приемов умственной деятельности, творческого и вариативного мышления на основе овладения детьми количественными отношениями предметов и явлений окружающего мира.

**Развивающие задачи РЭМП**

1. Формировать представление о числе.
2. Формировать геометрические представления.
3. Формировать представление о преобразованиях (временные представления, представления об изменении количества, об арифметических действиях).
4. Развивать сенсорные возможности.
5. Формировать навыки выражения количества через число (формирование навыков счета и измерения различных величин)
6. Развивать логическое мышление (формирование представлений о порядке и закономерности, об операциях классификации и сериации, знакомство с элементами логики высказываний) навыков счета и измерения различных величин.
7. Развивать абстрактное воображение, образную память, ассоциативное мышление, мышление по аналогии –
8. предпосылки творческого продуктивного мышления.

#### **Принципы организации работы по развитию элементарных математических представлений**

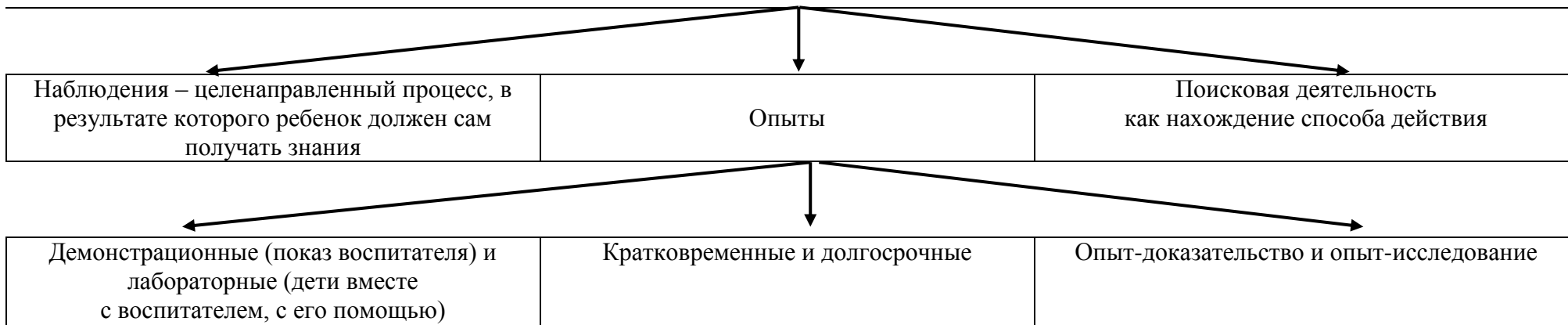
1. Формирование математических представлений на основе перцептивных (ручных) действий детей, накопления чувственного опыта и его осмысления
2. Использование разнообразного и разнопланового дидактического материала, позволяющего обобщить понятия «число», «множество», «форма»
3. Стимулирование активной речевой деятельности детей, речевое сопровождение перцептивных действий
4. Возможность сочетания самостоятельной деятельности детей и их разнообразного взаимодействия при освоении математических понятий

#### **Формы работы по развитию элементарных математических представлений**

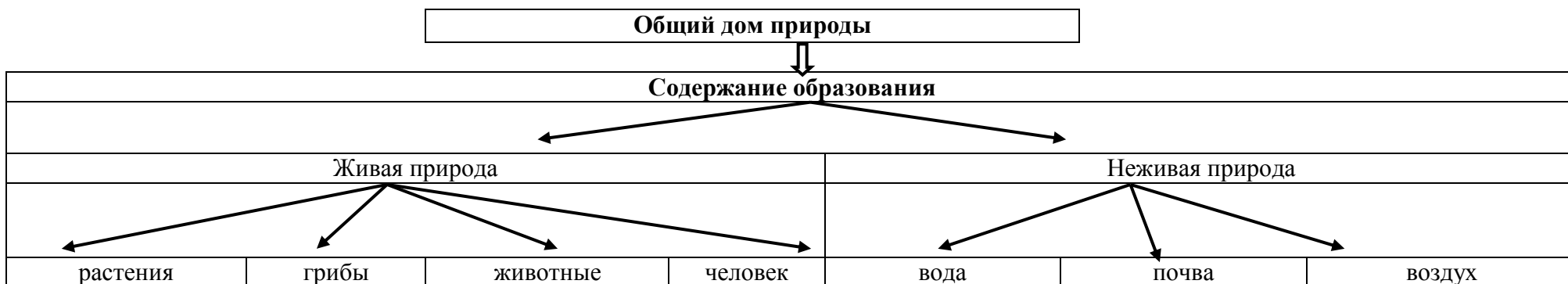
1. Обучение в повседневных бытовых ситуациях (младший дошкольный возраст).
2. Демонстрационные опыты (младший дошкольный возраст).
3. Сенсорные праздники на основе народного календаря (младший дошкольный возраст).
4. Театрализация с математическим содержанием – на этапе объяснения или повторения и закрепления (средняя и старшая группы).
5. Коллективное занятие при условии свободы участия в нем (средняя и старшая группы).
6. Занятие с четкими правилами, обязательное для всех, фиксированной продолжительности (подготовительная группа, на основе соглашения с детьми).
7. Свободные беседы гуманитарной направленности по истории математики, о прикладных аспектах математики (младший дошкольный возраст).
8. Самостоятельная деятельность в развивающей среде (все возрастные группы).

### **1.4.2. Детское экспериментирование**

<b>Экспериментирование как методическая система познавательного развития дошкольников</b>
---

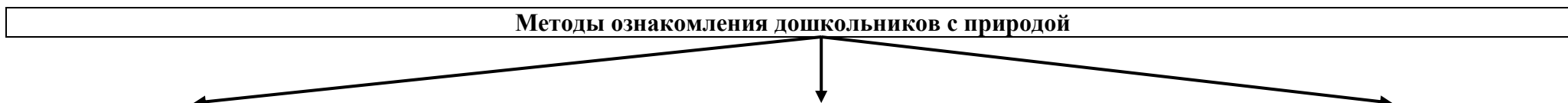


### 1.4.3. Ребенок и мир природы



#### Законы общего дома природы:

- Все живые организмы имеют равное право на жизнь
- В природе всё взаимосвязано
- В природе ничто никуда не исчезает, а переходит из одного состояния в другое



наглядные		практические			словесные
наблюдения	рассматривание картин, демонстрация фильмов	игра	труд в природе	элементарные опыты	<ul style="list-style-type: none"> <li>➤ рассказ</li> <li>➤ беседа</li> <li>➤ чтение</li> </ul>
<ul style="list-style-type: none"> <li>➤ кратковременные</li> <li>➤ длительные</li> <li>➤ определение состояния предмета по отдельным признакам</li> <li>➤ восстановление картины целого по отдельным признакам</li> </ul>		<ul style="list-style-type: none"> <li>➤ дидактические игры: <ul style="list-style-type: none"> <li>• предметные,</li> <li>• настольно-печатные,</li> <li>• словесные</li> <li>• игровые упражнения и игры-занятия</li> </ul> </li> <li>➤ подвижные игры</li> <li>➤ творческие игры (в т.ч. строительные)</li> </ul>		<ul style="list-style-type: none"> <li>➤ индивидуальные поручения</li> <li>➤ коллективный труд</li> </ul>	

#### 1.4.4. Задачи ознакомления дошкольников с социальным миром:

1. Сформировать у ребенка представление о себе как о представителе человеческого рода.
2. Сформировать у ребенка представлений о людях, живущих на Земле, об их чувствах, поступках, правах и обязанностях; о разнообразной деятельности людей.
3. На основе познания развивать творческую, свободную личность, обладающую чувством собственного достоинства и уважением к людям.

#### Триединая функция знаний о социальном мире:

- Знания должны нести информацию (информативность знаний).
- Знания должны вызывать эмоции, чувства, отношения (эмоциогенность знаний).
- Знания должны побуждать к деятельности, поступкам (побудительность).

#### Формы организации образовательной деятельности

- Познавательные эвристические беседы.
- Чтение художественной литературы.
- Изобразительная и конструктивная деятельность.
- Экспериментирование и опыты.
- Музыка.
- Игры (сюжетно-ролевые, драматизации, подвижные).

- Наблюдения.
- Трудовая деятельность.
- Праздники и развлечения.
- Индивидуальные беседы.

<b>Методы, позволяющие педагогу наиболее эффективно проводить работу по ознакомлению детей с социальным миром.</b>			
↓	↓	↓	↓
Методы, повышающие познавательную активность	Методы, вызывающие эмоциональную активность	Методы, способствующие взаимосвязи различных видов деятельности	Методы коррекции и уточнения детских представлений
↓	↓	↓	↓
<ul style="list-style-type: none"> <li>• Элементарный анализ</li> <li>• Сравнение по контрасту и подобию, сходству</li> <li>• Группировка и классификация</li> <li>• Моделирование и конструирование</li> <li>• Ответы на вопросы детей</li> <li>• Приучение к самостоятельному поиску ответов на вопросы</li> </ul>	<ul style="list-style-type: none"> <li>• Воображаемая ситуация</li> <li>• Придумывание сказок</li> <li>• Игры-драматизации</li> <li>• Сюрпризные моменты и элементы новизны</li> <li>• Юмор и шутка</li> <li>• Сочетание разнообразных средств на одном занятии</li> </ul>	<ul style="list-style-type: none"> <li>• Прием предложения и обучения способу связи разных видов деятельности</li> <li>• Перспективное планирование</li> <li>• Перспектива, направленная на последующую деятельность</li> <li>• Беседа</li> </ul>	<ul style="list-style-type: none"> <li>• Повторение</li> <li>• Наблюдение</li> <li>• Экспериментирование</li> <li>• Создание проблемных ситуаций</li> <li>• Беседа</li> </ul>

**Формы работы с детьми образовательная область «Познавательное развитие»**

Содержание	Возраст	Совместная деятельность	Режимные моменты	Самостоятельная деятельность
<b>1.Формирование элементарных математических представлений</b> <ul style="list-style-type: none"> <li>• количество и счет</li> <li>• величина</li> <li>• форма</li> <li>• ориентировка в пространстве</li> <li>• ориентировка во</li> </ul>	3-5 лет вторая младшая и средняя группы	Интегрированная деятельность Упражнения Игры (дидактические, подвижные) Рассматривание (ср. гр.) Наблюдение (ср. гр.) Чтение (ср. гр.) Досуг	Игровые упражнения Напоминание Объяснение Рассматривание (ср. гр.) Наблюдение (ср. гр.)	Игры (дидактические, развивающие, подвижные)

времени				
	5-7 лет старшая и подг. к школе группы	Интегрированные занятия Проблемно-поисковые ситуации Упражнения Игры (дидактические, подвижные) Рассматривание Наблюдение Досуг, КВН, Чтение	Игровые упражнения Объяснение Рассматривание Наблюдение	Игры (дидактические, развивающие, подвижные)
<b>2. Детское экспериментирование</b>	3-5 лет вторая младшая и средняя группы	Обучение в условиях специально оборудованной полифункциональной интерактивной среде Игровые занятия с использованием полифункционального игрового оборудования Игровые упражнения Игры (дидактические, подвижные) Показ Игры экспериментирования (ср. гр.) Простейшие опыты	Игровые упражнения Напоминание Объяснение Обследование Наблюдение Наблюдение на прогулке Развивающие игры	Игры (дидактические, развивающие, подвижные) Игры-экспериментирования Игры с использованием дидактических материалов Наблюдение Интегрированная детская деятельность (включение ребенком полученного сенсорного опыта в его практическую деятельность: предметную, продуктивную, игровую)
	5-7 лет старшая и подг. к школе группы	Интегрированные занятия Экспериментирование Обучение в условиях специально оборудованной полифункциональной интерактивной среде Игровые занятия с использованием полифункционального игрового оборудования Игровые упражнения Игры (дидактические, подвижные) Показ Тематическая прогулка КВН (подг. гр.)	Игровые упражнения Напоминание Объяснение Обследование Наблюдение Наблюдение на прогулке Игры экспериментирования Развивающие игры Проблемные ситуации	Игры (дидактические, развивающие, подвижные) Игры-экспериментирования Игры с использованием дидактических материалов Наблюдение Интегрированная детская деятельность (включение ребенком полученного сенсорного опыта в его практическую деятельность: предметную, продуктивную, игровую)
<b>3. Формирование</b>	3-5 лет	Сюжетно-ролевая игра	Сюжетно-ролевая игра	Сюжетно-ролевая игра

<b>целостной картины мира, расширение кругозора</b> * предметное и социальное окружение * ознакомление с природой	вторая младшая и средняя группы	Игровые обучающие ситуации Наблюдение Целевые прогулки Игра-экспериментирование Исследовательская деятельность Конструирование Развивающие игры Экскурсии Ситуативный разговор Рассказ Беседы Экологические, досуги, праздники, развлечения	Игровые обучающие ситуации Рассматривание Наблюдение Труд в уголке природы Экспериментирование Исследовательская деятельность Конструирование Развивающие игры Экскурсии Рассказ Беседа	Игровые обучающие ситуации Игры с правилами Рассматривание Наблюдение Игра-экспериментирование Исследовательская деятельность Конструирование Развивающие игры
	5-7 лет старшая и подг. к школе группы	Сюжетно-ролевая игра Игровые обучающие ситуации Наблюдение Рассматривание, просмотр фильмов, слайдов Труд в уголке природы, огороде, цветнике Целевые прогулки Экологические акции Экспериментирование, опыты Моделирование Исследовательская деятельность Комплексные, интегрированные занятия Конструирование Развивающие игры Беседа Рассказ Создание коллекций, музейных экспозиций Проектная деятельность Проблемные ситуации Экологические, досуги, праздники, развлечения	Сюжетно-ролевая игра Игровые обучающие ситуации Наблюдение Труд в уголке природы, огороде, цветнике Подкормка птиц Выращивание растений Экспериментирование Исследовательская деятельность Конструирование Развивающие игры Беседа Рассказ Создание коллекций Проектная деятельность Проблемные ситуации	Сюжетно-ролевая игра Игры с правилами Рассматривание Наблюдение Экспериментирование Исследовательская деятельность Конструирование Развивающие игры Моделирование Самостоятельная художественно-речевая деятельность Деятельность в уголке природы

### 1.5. Образовательная область «Художественно-эстетическое развитие»

**Цель:** Достижение целей формирования интереса к эстетической стороне окружающей действительности, удовлетворение потребности детей в самовыражении.

**Задачи:**

1. Развитие предпосылок ценностно-смыслового восприятия и понимания произведений искусства (словесного, музыкального, изобразительного), мира природы.
2. Становление эстетического отношения к окружающему миру.
3. Формирование элементарных представлений о видах искусства.
4. Восприятие музыки, художественной литературы, фольклора.
5. Стимулирование сопереживания персонажам художественных произведений.
6. Реализация самостоятельной творческой деятельности детей (изобразительной, конструктивно-модельной, музыкальной и др.).

**Задачи художественно-эстетического развития в младшем дошкольном возрасте:**

- Эстетическое восприятие мира природы:
  - Побуждать детей наблюдать за окружающей живой природой, всматриваться, замечать красоту природы.
  - Обогащать яркими впечатлениями от разнообразия красоты природы.
  - Воспитывать эмоциональный отклик на окружающую природу.
  - Воспитывать любовь ко всему живому, умение любоваться, видеть красоту вокруг себя.
1. Эстетическое восприятие социального мира:  
Дать детям представление о том, что все люди трудятся.
    - Воспитывать интерес, уважение к труду, людям труда.
    - Воспитывать бережное отношение к окружающему предметному миру.
    - Формировать интерес к окружающим предметам.
    - Уметь обследовать их, осуществлять простейший сенсорный анализ, выделять ярко выраженные свойства, качества предмета.
    - Различать эмоциональное состояние людей. Воспитывать чувство симпатии к другим детям.
  2. Художественное восприятие произведений искусства:
    - Развивать эстетические чувства, художественное восприятие ребенка.
    - Воспитывать эмоциональный отклик на произведения искусства.
    - Учить замечать яркость цветовых образов изобразительного и прикладного искусства.
    - Учить выделять средства выразительности в произведениях искусства.
    - Дать элементарные представления об архитектуре.
    - Учить делиться своими впечатлениями с взрослыми, сверстниками.



- Формировать эмоционально-эстетическое отношение ребенка к народной культуре.
3. Художественно-изобразительная деятельность:
- Развивать интерес детей к изобразительной деятельности, к образному отражению увиденного, услышанного, прочувствованного.
  - Формировать представления о форме, величине, строении, цвете предметов, упражнять в передаче своего отношения к изображаемому, выделять главное в предмете и его признаки, настроение.
  - Учить создавать образ из округлых форм и цветовых пятен.
  - Учить гармонично располагать предметы на плоскости листа.
  - Развивать воображение, творческие способности.
  - Учить видеть средства выразительности в произведениях искусства (цвет, ритм, объем).
  - Знакомить с разнообразием изобразительных материалов.

#### **Задачи художественно-эстетического развития в старшем дошкольном возрасте**

1. Эстетическое восприятие мира природы:
  - Развивать интерес, желание и умение наблюдать за живой и неживой природой
  - Воспитывать эмоциональный отклик на красоту природы, любовь к природе, основы экологической культуры
  - Подводить к умению одухотворять природу, представлять себя в роли животного, растения, передавать его облик, характер, настроение
2. Эстетическое восприятие социального мира:
  - Дать детям представление о труде взрослых, о профессиях
  - Воспитывать интерес, уважение к людям, которые трудятся на благо других людей
  - Воспитывать предметное отношение к предметам рукотворного мира
  - Формировать знания о Родине, Москве
  - Знакомить с ближайшим окружением, учить любоваться красотой окружающих предметов
  - Учить выделять особенности строения предметов, их свойства и качества, назначение
  - Знакомить с изменениями, происходящими в окружающем мире
  - Развивать эмоциональный отклик на человеческие взаимоотношения, поступки
3. Художественное восприятие произведений искусства
  - Развивать эстетическое восприятие, умение понимать содержание произведений искусства, всматриваться в картину, сравнивать произведения, проявляя к ним устойчивый интерес
  - Развивать эмоционально-эстетическую отзывчивость на произведения искусства
  - Учить выделять средства выразительности в произведениях искусства
  - Воспитывать эмоциональный отклик на отраженные в произведениях искусства поступки, события, соотносить со своими представлениями о красивом, радостном, печальном и т.д.
  - Развивать представления детей об архитектуре

- Формировать чувство цвета, его гармонии, симметрии, формы, ритма
  - Знакомить с произведениями искусства, знать, для чего создаются красивые вещи
  - Содействовать эмоциональному общению
4. Художественно-изобразительная деятельность
- Развивать устойчивый интерес детей к разным видам изобразительной деятельности
  - Развивать эстетические чувства
  - Учить создавать художественный образ
  - Учить отражать свои впечатления от окружающего мира в продуктивной деятельности, придумывать, фантазировать, экспериментировать
  - Учить изображать себя в общении с близкими, животными, растениями, отражать общественные события
  - Развивать художественное творчество детей
  - Учить передавать животных, человека в движении
  - Учить использовать в изобразительной деятельности разнообразные изобразительные материалы

### **1.5.1. Изобразительная деятельность**

**Принципы**, обусловленные особенностями художественно-эстетической деятельности:

1. Эстетизация предметно-развивающей среды и быта в целом.
2. Культурное обогащение (амплификации) содержания изобразительной деятельности, в соответствии с особенностями познавательного развития детей разных возрастов.
3. Взаимосвязь продуктивной деятельности с другими видами детской активности.
4. Интеграция различных видов изобразительного искусства и художественной деятельности.
5. Эстетический ориентир на общечеловеческие ценности (воспитание человека думающего, чувствующего, создающего, рефлексивного).
6. Обогащение сенсорно-чувственного опыта.
7. Организация тематического пространства (информационного поля) - основы для развития образных представлений;
8. Взаимосвязь обобщённых представлений и обобщённых способов действий, направленных на создание выразительного художественного образа.
9. Естественная радость (радость эстетического восприятия, чувствования и деяния, сохранение непосредственности эстетических реакций, эмоциональной открытости).

**Педагогические условия** необходимые для эффективного художественного развития детей дошкольного возраста:

1. Формирование эстетического отношения и художественных способностей в активной творческой деятельности детей.
2. Создание развивающей среды для занятий по рисованию, лепке, аппликации, художественному труду и самостоятельного детского творчества.

3. Ознакомление детей с основами изобразительного и народного декоративно-прикладного искусства в среде музея и дошкольного образовательного учреждения.

#### **Модель эстетического отношения к окружающему миру.**

1. Способность эмоционального переживания.
2. Способность к активному усвоению художественного опыта (эстетической апперцепции), к самостоятельной творческой деятельности, к саморазвитию и экспериментированию (поисковыми действиями).
3. Специфические художественные и творческие способности (восприятие, исполнительство и творчество).

#### **Методы эстетического воспитания:**

1. Метод пробуждения ярких эстетических эмоций и переживаний с целью овладения даром сопереживания.
2. Метод побуждения к сопереживанию, эмоциональной отзывчивости на прекрасное в окружающем мире.
3. Метод эстетического убеждения (По мысли А.В. Бакушинского «Форма, колорит, линия, масса и пространство, фактура должны убеждать собою непосредственно, должны быть самоценны, как чистый эстетический факт».).
4. Метод сенсорного насыщения (без сенсорной основы немисливо приобщение детей к художественной культуре).
5. Метод эстетического выбора («убеждения красотой»), направленный на формирование эстетического вкуса; » метод разнообразной художественной практики.
6. Метод сотворчества (с педагогом, народным мастером, художником, сверстниками).
7. Метод нетривиальных (необыденных) творческих ситуаций, пробуждающих интерес к художественной деятельности.
8. Метод эвристических и поисковых ситуаций.

#### **Принципы интегрированного подхода:**

1. В основе лежит понятие полихудожественного развития. Все искусства выступают как явления жизни в целом. Каждый ребенок может успешно продвигаться в каждом из видов художественной деятельности и творчества.
2. Искусство взаимодействует даже в том случае, если педагог об этом не знает или не хочет с этим считаться. Цвет, звук, пространство, движение, форма тесно связаны, взаимозаменяемы. Они являются разным выражением тех же духовных явлений и качеств мира. В интегрированном подходе важно учитывать внутренние, образные, духовные связи искусств- на уровне творческого процесса. Это нужно отличать от привычных межпредметных связей или взаимного иллюстрирования одного искусства примерами другого - по их сюжету и содержанию.
3. Интегрированный подход предполагает учет географических, исторических, культурогенных факторов сознания произведений искусства в едином потоке культуры. Искусства развивались неравномерно, причем у некоторых народов в определенные исторические периоды некоторые искусства либо преобладали, либо просто отсутствовали.
4. Учет региональных, национально-исторических художественных традиций, связанных с местностью, материальными объектами, духовной устремленностью народа. Связи региональной и мировой художественных культур.
5. Связи искусства с науками в едином поле творческих проявлений человечества там, где они питаются достижениями друг друга, нередко совмещаясь в одном лице.

## 1.5.2. Конструктивно-модельная деятельность

### **Виды детского конструирования:**

1. Из строительного материала.
2. Из бумаги.
3. Из природного материала.
4. Из промышленных отходов.
5. Из деталей конструкторов.
6. Из крупно - габаритных модулей.
7. Практическое и компьютерное.

### **Формы организации обучения конструированию:**

1. Конструирование по модели.
2. Конструирование по условиям.
3. Конструирование по образцу.
4. Конструирование по замыслу.
5. Конструирование по теме.
6. Каркасное конструирование.
7. Конструирование по чертежам и схемам.

### **Взаимосвязь конструирования и игры:**

- Ранний возраст: конструирование слито с игрой.
- Младший дошкольный возраст: игра становится побудителем к конструированию, которое начинает приобретать для детей самостоятельное значение.
- Старший дошкольный возраст: сформированная способность к полноценному конструированию стимулирует развитие сюжетной линии игры и само, порой, приобретает сюжетный характер, когда создается несколько конструкций, объединенных общим сюжетом.

## 1.5.3. Музыкальная деятельность

**Основные цели:** развитие музыкальности детей и их способности эмоционально воспринимать музыку.

### **Задачи:**

1. Развитие музыкально-художественной деятельности.
2. Приобщение к музыкальному искусству.
3. Развитие воображения и творческой активности.

### **Направления образовательной работы:**

1. Слушание.
2. Пение.
3. Музыкально-ритмические движения.

4. Игра на детских музыкальных инструментах.
5. Развитие детского творчества (песенного, музыкально-игрового, танцевального).

**Методы музыкального развития:**

1. Наглядный: сопровождение музыкального ряда изобразительным, показ движений.
2. Словесный: беседы о различных музыкальных жанрах.
3. Словесно-слуховой: пение.
4. Слуховой: слушание музыки.
5. Игровой: музыкальные игры.
6. Практический: разучивание песен, танцев, воспроизведение мелодий.

**Содержание работы: «Слушание»:**

- ознакомление с музыкальными произведениями, их запоминание, накопление музыкальных впечатлений;
- развитие музыкальных способностей и навыков культурного слушания музыки;
- развитие способности различать характер песен, инструментальных пьес, средств их выразительности; формирование музыкального вкуса;
- развитие способности эмоционально воспринимать музыку.

**Содержание работы: «Пение»**

- формирование у детей певческих умений и навыков;
- обучение детей исполнению песен на занятиях и в быту, с помощью воспитателя и самостоятельно, с сопровождением и без сопровождения инструмента;
- развитие музыкального слуха, т.е. различение интонационно точного и неточного пения, звуков по высоте, длительности, слушание себя при пении и исправление своих ошибок;
- развитие певческого голоса, укрепление и расширение его диапазона.

**Содержание раздела «Музыкально-ритмические движения»**

- развитие музыкального восприятия, музыкально-ритмического чувства и в связи с этим ритмичности движений;
- обучение детей согласованию движений с характером музыкального произведения, наиболее яркими средствами музыкальной выразительности, развитие пространственных и временных ориентировок;
- обучение детей музыкально-ритмическим умениям и навыкам через игры, пляски и упражнения;
- развитие художественно-творческих способностей.

**Содержание работы: «Игра на детских музыкальных инструментах»**

- совершенствование эстетического восприятия и чувства ребенка;
- становление и развитие волевых качеств: выдержка, настойчивость, целеустремленность, усидчивость;
- развитие сосредоточенности, памяти, фантазии, творческих способностей, музыкального вкуса;
- знакомство с детскими музыкальными инструментами и обучение детей игре на них;
- развитие координации музыкального мышления и двигательных функций организма.

**Содержание работы: «Творчество»:** песенное, музыкально-игровое, танцевальное; импровизация на детских музыкальных инструментах

- развивать способность творческого воображения при восприятии музыки;
- способствовать активизации фантазии ребенка, стремлению к достижению самостоятельно поставленной задачи, к поискам форм для воплощения своего замысла;
- развивать способность к песенному, музыкально-игровому, танцевальному творчеству, к импровизации на инструментах.

**Формы работы с детьми по образовательной области «Художественно - эстетическое развитие»**

Содержание	Возраст	Совместная деятельность	Режимные моменты	Самостоятельная деятельность
<b>1. Развитие продуктивной деятельности</b> <ul style="list-style-type: none"> <li>• рисование</li> <li>• лепка</li> <li>• аппликация</li> <li>• конструирование</li> </ul> <b>2. Развитие детского творчества</b> <b>3. Приобщение к изобразительному искусству</b>	3-5 лет вторая младшая и средняя группы	Наблюдения по ситуации Занимательные показы Наблюдения по ситуации Индивидуальная работа с детьми Рисование Аппликация Лепка Сюжетно-игровая ситуация Выставка детских работ Конкурсы Интегрированные занятия	Интегрированная детская деятельность Игра Игровое упражнение Проблемная ситуация Индивидуальная работа с детьми	Самостоятельная художественная деятельность Игра Проблемная ситуация Игры со строительным материалом Постройки для сюжетных игр
	5-7 лет старшая и подг. к школе группы	Рассматривание предметов искусства Беседа Экспериментирование с материалом Рисование Аппликация Лепка Художественный труд Интегрированные занятия Дидактические игры Художественный досуг Конкурсы Выставки работ декоративно-прикладного искусства	Интегрированная детская деятельность Игра Игровое упражнение Проблемная ситуация Индивидуальная работа с детьми Проектная деятельность Создание коллекций Выставка репродукций произведений живописи Развивающие игры Рассматривание чертежей и схем	Самостоятельное художественное творчество Игра Проблемная ситуация

<p><b>4.Развитие музыкально-художественной деятельности; приобщение к музыкальному искусству</b></p> <p>*Слушание * Пение * Песенное творчество * Музыкально-ритмические движения * Развитие танцевально-игрового творчества * Игра на детских музыкальных инструментах</p>	<p>3-5 лет вторая младшая и средняя группы</p>	<p>Занятия Праздники, развлечения Музыка в повседневной жизни: -Театрализованная деятельность -Слушание музыкальных сказок, -Просмотр мультфильмов, фрагментов детских музыкальных фильмов - рассматривание картинок, иллюстраций в детских книгах, репродукций, предметов окружающей действительности; Игры, хороводы - Рассматривание портретов композиторов (ср. гр.) - Празднование дней рождения</p>	<p>Использование музыки: -на утренней гимнастике и физкультурных занятиях; - на музыкальных занятиях; - во время умывания - в продуктивных видах деятельности - во время прогулки (в теплое время) - в сюжетно-ролевых играх - перед дневным сном - при пробуждении - на праздниках и развлечениях</p>	<p>Создание условий для самостоятельной музыкальной деятельности в группе: подбор музыкальных инструментов (озвученных и неозвученных), музыкальных игрушек, театральных кукол, атрибутов для ряжения, ТСО. Экспериментирование со звуками, используя музыкальные игрушки и шумовые инструменты Игры в «праздники», «концерт» Стимулирование самостоятельного выполнения танцевальных движений под плясовые мелодии Импровизация танцевальных движений в образах животных, Концерты-импровизации Игра на шумовых музыкальных инструментах; экспериментирование со звуками, Музыкально-дид. игры</p>
	<p>5-7 лет старшая и подг. к школе группы</p>	<p>Занятия Праздники, развлечения Музыка в повседневной жизни: -Театрализованная деятельность -Слушание музыкальных сказок, - Беседы с детьми о музыке; -Просмотр мультфильмов, фрагментов детских музыкальных фильмов - Рассматривание иллюстраций в детских книгах, репродукций, предметов окружающей действительности; - Рассматривание портретов композиторов - Празднование дней рождения</p>	<p>Использование музыки: -на утренней гимнастике и физкультурных занятиях; - на музыкальных занятиях; - во время умывания - во время прогулки (в теплое время) - в сюжетно-ролевых играх - перед дневным сном - при пробуждении - на праздниках и развлечениях Инсценирование песен -Формирование танцевального творчества, -Импровизация образов сказочных животных и птиц</p>	<p>Создание условий для самостоятельной музыкальной деятельности в группе: подбор музыкальных инструментов (озвученных и неозвученных), музыкальных игрушек, театральных кукол, атрибутов, элементов костюмов для театрализованной деятельности. ТСО Игры в «праздники», «концерт», «оркестр», «музыкальные занятия», «телевизор» Придумывание простейших танцевальных движений Инсценирование содержания песен, хороводов Составление композиций танца</p>

			- Празднование дней рождения	Музыкально-дидактические игры Игры-драматизации Акомпанемент в пении, танце и др Детский ансамбль, оркестр Игра в «концерт», «музыкальные занятия»
--	--	--	------------------------------	--



## 1.6. ПРОГРАММА РЕГИОНАЛЬНОГО КОМПОНЕНТА

### Пояснительная записка

Республика Татарстан – один из многонациональных регионов Российской Федерации. В Законе Республики Татарстан «Об образовании» четко определена необходимость обеспечения гуманистического, развивающего, народно-национального характера образования, связь воспитания и обучения с жизнью и национальными культурными традициями.

Данное приложение к программе «От рождения до школы» (региональный компонент) составлено с учетом национальных и региональных особенностей Республики Татарстан, который предусматривает следующие направления деятельности:

- Приобщение к истокам национальной культуры народов, населяющих Республику Татарстан. Предоставление каждому ребенку возможность обучения и воспитания на родном языке, формирование у детей основ нравственности на лучших образцах национальной культуры, народных традициях и обычаях.
- Создание благоприятных условий для воспитания толерантной личности – привития любви и уважения к людям другой национальности, к их культурным ценностям.
- Ознакомление с природой родного края, формирование экологической культуры.
- Ознакомление детей с особенностями жизни и быта народов, населяющих Республику Татарстан, праздниками, событиями общественной жизни республики, символиками РТ и РФ, памятниками архитектуры, декоративно-прикладным искусством.

#### 1. **Физическое развитие (Физическая культура, здоровье)**

Необходимыми условиями в физическом развитии детей с учетом региональных климатических и сезонных особенностей являются:

- создание условий в дошкольном образовательном учреждении;
- развитие потребности в двигательной активности детей при помощи подвижных народных (татарских, русских, чувашских, мордовских, марийских, башкирских, удмуртских), спортивных игр, физических упражнений, соответствующих их возрастным особенностям;
- осуществление комплекса профилактических и оздоровительных работ с учетом специфики ДООУ города Альметьевск;
- совершенствование физического развития детей через национальные праздники, народные игры.

#### 2. **Социально-коммуникативное развитие (Безопасность, социализация, труд)**

Использование национального регионального компонента в направлении, социально-личностного развития ребенка включает:

- развитие игровой деятельности, в которой отражается окружающая действительность РТ, мир взрослых людей, формирование представлений о труде, профессиях взрослых работающих на КамАЗе; детей другой национальностей народов Поволжья, родной природы, общественной жизни.
- обеспечение безопасности детей дошкольного возраста на улицах и дорогах родного города.
- расширение знания детей о работе пожарной службы, службы скорой медицинской помощи города Альметьевск.

#### 3. **Познавательное развитие. Речевое развитие (Познание, чтение художественной литературы, коммуникация)**

Основными задачами в познавательно-речевом развитии детей с учетом национально – регионального компонента являются:

- воспитание познавательного интереса и чувств восхищения результатами культурного творчества представителей разных народов, проживающих в республике Татарстан и городе Альметьевск.

- обучение детей двум государственным языкам (русскому и татарскому) в равных объемах.
- ознакомление детей с художественной литературой разных жанров; проявление интереса к произведениям татарского, русского и других народов, проживающих в РТ, устного народного творчества: сказкам, преданиям, легендам, пословицам, поговоркам, загадкам.
- формирование целостной картины мира, расширение кругозора детей, культуры познания и интеллектуальной активности широко использовать возможности народной и музейной педагогики.

**4. Художественно-эстетическое развитие (Музыка, художественное творчество)**

Художественно-эстетическое развитие дошкольников средствами татарского, русского, башкирского, чувашского, марийского, мордовского и удмуртского музыкального, декоративно-прикладного, литературного искусства включает в себя:

- создание условий для проявления детьми своих способностей в музыке, живописи, танцах, театре и литературе;
- развитие продуктивной деятельности через приобщение детей к изобразительному, декоративно-прикладному искусству народов, проживающих в республике Татарстан, родного города.
- воспитание нравственно-патриотических чувств посредством знакомства детей с произведениями татарских, русских и других народов.

**II младшая группа  
(от 3 до 4 лет)**

**Задачи воспитания и обучения:**

- Воспитывать бережное и заботливое отношение к птицам, животным и растениям родного края.
- Продолжать укреплять и охранять здоровье детей.
- Воспитывать интерес к труду взрослых, учить с уважением относиться к их труду.
- Развивать речь детей.

<b>Содержание направлений с учетом национально-регионального компонента (НРК)</b>		
<b>1</b>	<b>Физическое развитие</b>	<p>Формирование у детей привычек здорового образа жизни, привитие стойких культурно-гигиенических навыков, через устное народное творчество и художественную литературу татарского языка. Расширение представлений у детей о себе и других детях, используя татарский фольклор.</p> <p>Развитие интереса к подвижным играм татарского народа, обучение правилам игр, воспитание умения согласовывать движения, ориентироваться в пространстве.</p>

2	<b>Социально-коммуникативное развитие</b>	<p>Формирование культуры общения и доброжелательного отношения к сверстникам, взрослым в процессе народных игр.</p> <p>Обеспечение освоения основных процессов самообслуживания (самостоятельно или при небольшой помощи взрослого одеваться и раздеваться в определенной последовательности), отдельных процессов в хозяйственно-бытовом труде (расставить игрушки на полках, собрать кубики в коробку), используя малые формы устного творчества своего народа.</p> <p>Формирование представлений об удобном и безопасном способе выполнения простейших трудовых поручений (например, стул удобно взять, аккуратно, медленно не задевая других пронести его к месту).</p> <p>Обращение внимания детей на положительных сказочных героев и персонажей литературных произведений татарского народа.</p> <p>Стимулирование ситуативных проявлений желания принять участие в труде, умение преодолевать небольшие трудности.</p> <p>Расширение и обогащение представления детей о труде людей родного города.</p> <p>Ознакомление с зеброй, светофором и правилами поведения на улице: разговаривать негромко, соблюдать чистоту.</p> <p>Передача детям знаний о доступных их пониманию опасных ситуациях, происходящих дома, в детском саду и на улицах родного города.</p> <p>Формирование элементарных представлений о некоторых растениях, о домашних и диких животных родного края.</p>
3	<b>Познавательное развитие</b>	<p>Развитие сенсорной культуры, используя образцы национальной одежды.</p> <p>Расширение знаний детей о своем родном городе – Альметьевск; воспитание интереса к явлениям родной природы.</p>
4	<b>Художественно-эстетическое развитие</b>	<p>Развитие интереса к национальной татарской музыке; закрепление понятий трех основных музыкальных жанров: песня, танец, марш на основе национального репертуара. Использование народных хороводных игр.</p> <p>Формирование интереса татарскому декоративно-прикладному искусству; обучение украшению изделий татарским орнаментом. Использование узоров «Листья», «Тюльпан», в ИЗО деятельности.</p>

5	<b>Речевое развитие</b>	<p>Развитие всех компонентов устной речи.</p> <p>Практическое овладение воспитанниками нормами речи родного языка.</p> <p>Развитие свободного общения с взрослыми на родном языке.</p> <p>Ознакомление с образцами татарского фольклора: потешками, закличками, пальчиковыми играми, сказками.</p> <p>Формирование умений правильного понимания смысла произведений.</p> <p>Воспитание эстетических чувств, побуждение интереса к слушанию сказок, небольших рассказов, стихотворений.</p> <p>Воспитание умения слушать сказки, небольшие рассказы, стихи; обучение пониманию смысла произведения; ознакомление детей с прекрасными образцами татарского фольклора.</p>
---	-------------------------	---

**Средняя группа  
(от 4 до 5 лет)**

**Задачи воспитания и обучения:**

- Воспитывать любовь к родному дому, детскому саду, родному краю. Знакомить с достопримечательностями родного города (села).
  - Развивать интерес к культурному наследию татарского народа. Знакомить детей с изделиями декоративно-прикладного искусства.
- Воспитывать уважительное отношение ко всему, что создано руками предыдущих поколений.

<b>Содержание направлений с учетом национально-регионального компонента (НРК)</b>		
1	<b>Физическое развитие</b>	<p>Воспитание интереса к движению, к совместным подвижным играм татарского и русского народа.</p> <p>Формирование положительного качества личности ребенка, применяя фонетические упражнения, физминутки, дыхательную гимнастику татарского и русского народа.</p> <p>Ознакомление с татарскими и русскими народными играми, развитие интереса к народным играм. Развитие творческих способности детей (придумывание разных вариантов игр), физические качества: быстроту, ловкость, выносливость во время подвижных игр; совершенствование двигательные умения и навыки детей.</p>
2	<b>Социально-коммуникативное развитие</b>	<p>Формирование первичных представлений о РТ, России.</p> <p>Воспитание навыков вежливого обращения к взрослым и сверстникам, стремление вести себя сдержанно.</p> <p>Развитие представлений о справедливости, доброте, дружбе, смелости, правдивости.</p> <p>Обеспечение самостоятельного и качественного выполнения процессов самообслуживания (без помощи взрослого одеваться и раздеваться; складывать и вешать одежду, обувь, контролировать качество полученного результата), поддержания порядка в группе и на участке под контролем взрослого, самостоятельного выполнения доступных трудовых процессов по уходу за растениями (поливать, рыхлить, опрыскивать, протирать листья) и животными в уголке природы и на участке (насыпать корм, менять воду).</p> <p>Формирование представлений о видах трудовой деятельности, приносящей пользу людям и описанных в произведениях писателей и поэтов своего города, татарского и русского народа.</p>

		<p>Поощрение и закрепление желания трудиться самостоятельно и участвовать в труде взрослых.</p> <p>Ознакомление с опасными ситуациями при контакте с животными и насекомыми, с элементарными приемами первой помощи.</p> <p>Формирование представлений об опасных для человека ситуациях на природе (ядовитые растения и грибы).</p> <p>Закрепление знаний о правилах безопасного дорожного движения в качестве пешехода и пассажира на улицах родного города.</p>
<b>3</b>	<b>Познавательное развитие</b>	<p>Ознакомление с достопримечательностями родного города, столицей России-Москва и с растительным и животным миром родного края.</p> <p>Развитие интереса культурному наследию татарского и русского народа.</p>
<b>4</b>	<b>Художественное творчество</b>	<p>Ознакомление с народными музыкальными инструментами: гармонь («гармун»), балалайка. Совершенствование умения детей чувствовать характер музыки; ознакомление с простейшими движениями, характерными для татарского национального танца.</p> <p>Формирование интереса татарскому декоративно-прикладному искусству; обучение украшению изделий татарским орнаментом. Использование узоров «Листья», «Тюльпан», «Колокольчик» в ИЗО деятельности.</p> <p>Ознакомление детей с городецкими изделиями, выделяя элементы (бутоны, купавки, розаны, листья).</p> <p>Закрепление умений использовать элементы дымковской росписи для создания узоров.</p>
<b>5</b>	<b>Речевое развитие</b>	<p>Формирование у детей интереса к изучению родного и второго государственного языка через создание национального культурного пространства в ДОУ. Побуждение детей к общению, используя информационно-коммуникативные технологии, игры- ситуации, наглядность.</p> <p>Ознакомление детей с малым жанром татарского и русского фольклора, с ярко иллюстрированными книгами писателей и поэтов родного города.</p> <p>Воспитание эмоционального восприятия содержания произведений.</p> <p>Формирование умений понимать и оценивать характеры героев, передавать интонацией голоса и характеры персонажей.</p>

### Старшая группа (от 5 до 6 лет)

#### **Задачи воспитания и обучения:**

- Расширять представления детей о родной стране; о государственных (Новый год, День защитников Отечества, День Победы, 8 Марта) и народных (Сюмбеля, Навруз, Сабантуй) праздниках.
- Дать сведения о нравственных качествах: человечности, гостеприимстве, чистоплотности своего народа. Почитать обычаи народов Республики Татарстан.
- Формировать доброжелательное и уважительное отношение к сверстникам разных национальностей.
- Прививать любовь к музыке, живописи, литературе, искусству народов Поволжья (Россия, Татарстан, Чувашия, Башкортостан)

**Содержание направлений с учетом национально-регионального компонента (НРК)**

1	<b>Физическое развитие</b>	<p>Воспитание у детей сознательного отношения к своему городу. Своему здоровью, стимулирование желания совершенствовать его и вести здоровый образ жизни, используя устное народное творчество своего народа и народов разных национальностей (Чувашия, Башкортостан, Россия). Развитие самоконтроля у детей по отношению к своему двигательному поведению во время игровых занятий, построенных на основе народных музыкальных подвижных игр и эстафет.</p> <p>Ознакомление с башкирскими и чувашскими народными играми. Продолжение учить детей самостоятельно организовывать знакомые татарские и русские народные подвижные игры, доводить их до конца.</p> <p>Совершенствование двигательных умений и навыков детей. Формирование правильной осанки, умение выполнять движения осознанно, красиво, быстро, ловко.</p>
2	<b>Социально-коммуникативное развитие</b>	<p>Формирование представлений о нравственных качествах: человечности, гостеприимстве, чистоплотности своего народа; почитания обычаев и традиций башкирского, чувашского народа. Воспитание дружеских взаимоотношений между детьми: привычки играть, трудиться, заниматься сообща, стремления радовать старших хорошими поступками. Формирование доброжелательного отношения к сверстникам разных национальностей.</p> <p>Обеспечение самостоятельного, быстрого и аккуратного выполнения процессов самообслуживания (одеваться и раздеваться, складывать одежду), поддержания порядка в группе и на участке, выполнение обязанностей дежурного.</p> <p>Приобщение к коллективной трудовой деятельности, поощрение проявления готовности помочь другим людям в процессе труда.</p> <p>Расширение и систематизирование представлений о труде взрослых, о результатах труда, его значимости.</p> <p>Продолжение формирования представлений о различных сторонах трудовой деятельности детей средствами художественной литературы, через ознакомление с трудовыми традициями и обычаями татарского, русского, башкирского и чувашского народов.</p> <p>Поощрение самостоятельности, настойчивости, ответственности при выполнении трудовых процессов; разделение с ребенком чувства удовлетворения от процесса индивидуального и коллективного труда, чувства гордости, поддерживать стремление получить от взрослого и сверстников положительную оценку результата и своих качеств, проявленных в труде.</p> <p>Приобщение к правилам безопасного для человека и окружающего мира природы поведения</p> <p>Совершенствование правил поведения на проезжей части улиц родного города и в общественных местах: быть скромным, сдержанным, громко не разговаривать, соблюдать порядок, чистоту; уступать место в транспорте старшим и младшим.</p> <p>Формирование осторожного отношения к опасным для человека ситуациям в окружающем мире.</p>

3	<b>Познавательное развитие</b>	<p>Воспитание дружественных чувств к народам других национальностей.</p> <p>Формирование у детей познавательного интереса, интеллектуального развития, через знакомство с историей, культурой, традицией и природой народов Поволжья (Чувашия, Башкортостан).</p> <p>Расширение кругозора детей при изучении информационного, наглядного материала о столице и других городов РТ.</p>
4	<b>Художественное творчество</b>	<p>Ознакомление с классическими, народными, современными образцами народной музыки, со звучанием национальных инструментов: трещотка (русск.), курай (башкир), волынка («сарпай» - чув.), комуз («кубыз» - тат).</p> <p>Продолжение знакомства с татарским орнаментом: гвоздика, трехлистник. Расширение представлений о народном декоративно-прикладном искусстве (тканые изделия, кожаная мозаика) Ознакомление с гжельской росписью, с характерными элементами (бутоны, цветы, листья, травка, усики, завитки, оживки)</p> <p>Формирование представлений об орнаменте и о национальной одежде башкирского и чувашского народов.</p> <p>Побуждение желания создавать узоры на бумажных силуэтах, в форме народного изделия (поднос, солонка, чашка, розетка) одежды и головных уборов (кокошник, платок, пояс, калфак, сурпан) и предметов быта (ковер, салфетка, полотенце)</p>
5	<b>Речевое развитие</b>	<p>Воспитание культуры общения.</p> <p>Совершенствование диалогической речи.</p> <p>Общение с взрослыми и детьми в повседневной жизни на татарском и русском языках.</p> <p>Ознакомление с художественной литературой, устным творчеством татарского, русского, башкирского и чувашского народов.</p> <p>Подведение детей к пониманию смысла поговорок, пословиц, их место и значение в речи; эмоционально-образного содержания сказок, нравственного смысла изображённого.</p> <p>Формирование интонационной выразительности в речи в процессе исполнения и обыгрывания художественных произведений поэтов и писателей татарского, русского, чувашского, башкирского народов, совершенствование умений рассказать о своём отношении к конкретному поступку литературного персонажа.</p>

**Подготовительная группа  
(от 6 до 7 лет)**

**Задачи воспитания и обучения:**

- Воспитывать патриотические чувства, любовь к родному краю, Родине, к родному языку; желание разговаривать на родном языке.
- Продолжать знакомить детей с музыкой, живописью, литературой, искусством народов Поволжья (Россия, Татарстан, Чувашия, Башкортостан, Удмуртия, Марий Эль, Мордовия)

<b>Содержание направлений с учетом национально-регионального компонента (НРК)</b>		
<b>1</b>	<b>Физическое развитие</b>	<p>Усовершенствование знаний детей об организме человека, через устное народное творчество. Формирование и расширение знаний детей о пользе лекарственных растений своего края в сохранении и укреплении собственного здоровья. Продолжение формирований умений и опыта здоровьесберегающих действий во время проведения досугов и национальных праздников.</p> <p>Ознакомление с мордовскими, марийскими и удмуртскими подвижными народными играми. Продолжение учить детей самостоятельно организовывать знакомые подвижные игры; находить, придумывать разные варианты подвижных игр. Воспитание нравственных и волевых качеств: выдержку, настойчивость, решительность, инициативность, смелость.</p>
<b>2</b>	<b>Социально-коммуникативное развитие</b>	<p>Совершенствование знаний о традициях и обычаях своего народа. Формирование представлений о том, что в Татарстане живут люди разных национальностей в мире и дружбе. Ознакомление с традициями, обычаями, обрядами марийского, удмуртского и мордовского народа.</p> <p>Воспитание у детей организованности, дисциплинированности, уважения к старшим, заботливого отношения к малышам; умения и желания самостоятельно объединяться для совместной игры и труда, оказывать друг другу помощь, доброжелательно оценивать поступки сверстников.</p> <p>На основе расширения знаний о Республиках Поволжья воспитание патриотических чувств к родному краю и толерантного отношения к народам других национальностей.</p> <p>Обеспечение осознанного и самостоятельного выполнения процессов самообслуживания, самостоятельного контроля качества результата.</p> <p>Привлечение к выполнению сезонных видов работ в природе (на участке детского сада).</p> <p>Поощрение желания работать в коллективе.</p> <p>Формирование знаний о соблюдении правил безопасности в разнообразных видах трудовой деятельности, активных форм общения с детьми и взрослыми в процессе трудовой деятельности.</p> <p>Расширение и систематизирование представлений о различных видах труда народов Поволжья, удовлетворяющих потребностей общества и государства.</p> <p>Поддерживание положительного отношения ребенка к собственному труду, его результату, труду взрослых и его результатам как к ценности.</p> <p>Ознакомление с реками РТ, правилами безопасного поведения на водоёмах.</p> <p>Формирование элементарных представлений о работе ГИБДД.</p> <p>Совершенствование осмотрительного отношения к опасным для человека и окружающего мира ситуациям.</p>
<b>3</b>	<b>Познавательное развитие</b>	<p>Формирование представлений о государстве, республике (президент, правительство, армия, полиция), о символах России и Татарстана(флаг, герб, гимн).</p> <p>Закрепление представлений о столице России-Москва, Татарстана-Казань, о государственных праздниках.</p> <p>Расширение представления о родном городе, его достопримечательностях (памятники Г.Тукая, М. Джалиля, река</p>



		<p>Зай, парк культуры и отдыха и др.), его природе, выдающихся личности (писатели, композиторы, художники).          Формирование представления оАльметьевске, как о многонациональном городе.          Воспитание уважения и толерантного отношения к людям разных национальностей. Расширение представления об образе жизни людей, населяющих республику Татарстан, их обычаях, традициях, фольклоре.          Развитие личности дошкольников через взаимодействие культур народов Поволжья (Чувашия, Удмуртия, Марий Эл, Башкортостан, Мордовия)</p>
<b>4</b>	<b>Художественно-эстетическое развитие</b>	<p>Ознакомление с лучшими образцами вокальной, инструментальной, оркестровой народной музыки, с народными инструментами свирель («шахлич» - чув), гусли («карш» - марийск), волынка («шювыр» - марийск), скрипка, ложки (удм), домбра («думбра» - тат), дудка, деревянные ложки (русск). Изучение произведений классиков национальной музыкальной культуры С.Сайдашева, Ф. Яруллина, Р. Яхина, Н. Жиганова и др. Слушание государственных гимнов России, Республик Татарстан, Башкортостан, Чувашия, Мордовия, Удмуртия, Марий Эл; а также народной музыки республик Поволжья.          Расширение представлений детей о народных промыслах (ювелирное дело, вышивка), о национальном орнаменте (пион, шиповник, разные виды листьев).          Развитие умения создавать узоры по мотивам народных росписей, уже знакомых и новых (хохломяская, жостовского)          Ознакомление детей с декоративно-прикладным искусством народов Поволжья (удмуртский, мордовский, марийский). Закрепление умения при составлении декоративной композиции на листах бумаги разной формы, силуэтах предметов и игрушек; расписывать вылепленные детьми игрушки используя характерные элементы узора и цветовую гамму росписи того или иного народа.</p>
<b>5</b>	<b>Речевое развитие</b>	<p>Обогащение словарного запаса детей словами используемыми в повседневной, общественной жизни, применение слов и словосочетаний в различных ситуациях, во всех видах детской деятельности.          Развитие навыков устного общения с взрослыми и детьми на основе освоения культурных языковых традиций.          Практическое овладение воспитанниками нормами речи.          Ознакомление детей с художественной литературой и устным творчеством народов Поволжья.          Закрепление умений понимать главную идею произведений, правильно оценивать поступки героев, различать жанровые особенности произведений, навыков выразительной речи.          Систематизирование знаний детей о творчестве народов Поволжья писателей и поэтов родного края, умений сравнивать, анализировать и обобщать.</p>

### 1.6.1. УМК «Туган телдэ сөйлэшэбэз»

(авторы Хазратова Ф.В., Зарипова З.М.)

### **Цель обучения родному языку:**

- развитие речевых способностей и умений, культуры речевого общения, разработка способов овладения дошкольниками навыками практического общения в различных жизненных ситуациях, формирование предпосылок чтения и письма.
- положение о формировании у дошкольников элементарного осознания явлений языка и речи, о необходимости лингвистического развития в дошкольном детстве.

### **Речевую деятельность можно передать в следующих положениях:**

- речь ребенка развивается в ходе генерализации (обобщения) языковых явлений, восприятия речи взрослых и собственной речевой активности;
- язык и речь представляют собой своеобразный «узел», в который «сплетаются» различные линии психического развития – развитие мышления, воображения, памяти, эмоций;
- ведущим направлением в обучении родному языку является формирование языковых обобщений и элементарного осознания явлений языка и речи;
- ориентировка ребенка в языковых явлениях определяет условия для самостоятельных наблюдений за языком, для саморазвития речи, придает речи творческий характер.

### **Речевое развитие проходит в три этапа.**

#### **I этап**

Довербальный - приходится на первый год жизни. В этот период в ходе довербального общения с окружающими складываются предпосылки развития речи. Ребенок не умеет говорить. Но складываются условия, обеспечивающие овладение речью ребенком в последующем. Такими условиями является формирование избирательной восприимчивости к речи окружающих - предпочтительное выделение ее среди других звуков, а также более тонкая дифференцировка речевых воздействий по сравнению с другими звуками. Возникает чувствительность к фонематическим характеристикам звучащей речи. Довербальный этап развития речи завершается пониманием ребенком простейших высказываний взрослого, возникновением пассивной речи.

#### **II этап**

Переход ребенка к активной речи. Он приходится обычно на 2 год жизни. Ребенок начинает произносить первые слова и простейшие фразы, развивается фонематический слух. Большое значение для своевременного овладения ребенком речью и для нормального темпа ее развития на первом и втором этапах имеют условия общения со взрослым: эмоциональный контакт между взрослым и ребенком, деловое сотрудничество между ними и насыщенность общения речевыми элементами.

#### **III этап**

Совершенствование речи как ведущего средства общения. В ней все точнее отражаются намерения говорящего, все точнее передается содержание и общий контекст отражаемых событий. Происходит расширение словаря, усложнение грамматических конструкций, четче становится произношение. Но лексическое и грамматическое богатство речи у детей зависит от условий их общения с окружающими людьми. Они усваивают из слышимой ими речи только то, что необходимо и достаточно для стоящих перед ними коммуникативных задач.

<b>Основные задачи обучения родному языку</b>	
<b>Словарная работа</b>	1. В первую очередь, за счёт общеупотребляемой лексики (название предметов, их действия, свойства и др.) обогащается словарь. 2. Конкретизация словаря. Показать пример, многократно повторять слова. 3. Активизация словаря.
<b>Формирование грамматического строя речи</b>	Правильная и грамотная речь воспитателя, взрослых, использование упражнений по словообразованию.
<b>Звуковая культура речи</b>	Речевое дыхание, развитие артикуляционного аппарата, слуховое восприятие и другие компоненты.
<b>Работа по воспитанию</b>	
<b>Связная речь</b>	Диалогическая и монологическая формы речи
<b>Ознакомление с художественной литературой и с народным творчеством</b>	1. Формирование целостного восприятия мира. 2. Развитие литературной речи. 3. Развитие эстетического вкуса и восприятия литературных произведений.

#### **Основная цель УМК «Туган телдә сөйләшәбез»**

- формирование правильной устной родной речи детей дошкольного возраста

**УМК «Туган телдә сөйләшәбез» разработан для:**

- первой младшей группы
- второй младшей группы
- средней группы
- старшей группы
- подготовительной к школе группы.

**УМК методические пособия по обучению родному (татарскому) языку и развитию речи детей дошкольного возраста включает:**

- Пояснительная записка
- Тематический план деятельности
- Краткое содержание организации деятельности
- Конспекты интегрированной деятельности:
- Первая младшая группа – 106
- Вторая младшая группа – 72
- Средняя группа – 72
- Старшая группа – 98

- Подготовительная группа – 100
- Диагностический материал в каждой возрастной группе
- Рабочая тетрадь в средней группе
- Аудиозаписи, серии картин.

*Перспективный план разработан в соответствии с тематическим принципом*

<b>Первая младшая группа:</b>	Детский сад Осень Я-Человек Мое окружение Зима Новый год Папы и мамы, дедушки и бабушки Народное творчество Весна Лето
<b>Вторая младшая группа:</b>	До свидания, лето! Здравствуй, детский сад! Осень Я и моя семья Минем йортым, минем шәһәрем Новый год Зима День защитников Отечества Восьмое Марта Народные жемчужины Весна Лето
<b>Средняя группа:</b>	День знаний Осень Я человек этой Земли Мой город, моя страна Новый год Зима День защитника Отечества Восьмое Марта

	Народные жемчужины Весна День Победы Лето
<b>Для старшей и подготовительной группы УМК разработан на основе проектной деятельности</b>	В старшей группе: – 36 проектов В подготовительной группе: – 31 проект Эти проекты отражены в комплексно-тематическом плане
<b>Также использовали методику И.Н. Мурашковой составления рассказа по картине</b>	Мой детский сад Я люблю тебя, Татарстан! Здоровье – богатство Здравствуй, школа! Солнечная система Хлеб – всему голова Моя семья, мой дом Мы сильны дружбой Творчество Абдуллы Алиша и т.д.
<b>Серия картин</b>	Картины в формате А3: Сюжетные По содержанию художественной литературы Картинки в формате А4 Раздаточные картинки в формате А5 Маски Мозаичные рисунки
<b>Средства приемы развития речи</b>	Пальчиковые игры Игры, танцы с предметами Использование музыки «Живые картинки» Активизация детей Картины Наблюдения за сезонными изменениями в процессе экскурсий на природу; Проведение учебно-речевых ситуаций в процессе самостоятельной бытовой и трудовой деятельности; Экскурсии с целью наблюдения за трудовой деятельностью взрослых;

	<p>Составление диалогов, связных высказываний по произведениям татарских и русских художников, описывающих природу, татарский интерьер, людей, животных, растительный мир Татарстана;</p> <p>Просмотр мультипликационных фильмов на татарском языке и их обсуждение;</p> <p>Слушание доступных для понимания татарских народных сказок, песен, отрывков из спектаклей на татарском языке, татарской классической музыки;</p> <p>Использование словесных поручений;</p> <p>Специально организованные речевые ситуации</p>
--	--

**Организованная деятельность детей включает следующие виды:**

- Познавательная деятельность
- Речевая деятельность
- Художественно-эстетическая деятельность

**Познавательное развитие (познавательно-исследовательская, ознакомление с предметным окружением, с социальным миром, с миром природы).**

- Содержание образовательной области направлено на достижение целей развития у детей познавательных интересов, интеллектуального развития детей через решение следующих задач:
- сенсорное развитие;
- развитие познавательно-исследовательской деятельности;
- формирование целостной картины мира, расширение кругозора детей.

- **Речевое развитие.**

- достижение целей овладения конструктивными способами и средствами взаимодействия с окружающими людьми через решение следующих задач:
- развитие свободного общения со взрослыми и детьми;
- развитие всех компонентов устной речи детей (лексической стороны, грамматического строя речи, произносительной стороны речи; связной речи - диалогической и монологической форм) в различных формах и видах детской деятельности;
- практическое овладение воспитанниками нормами речи.

**Чтение художественной литературы**

- Содержание образовательной области направлено на достижение цели формирования интереса и потребности в чтении (восприятии) книг через решение следующих задач:
- формирование целостной картины мира, в том числе первичных ценностных представлений;
- развитие литературной речи;
- приобщение к словесному искусству, в том числе развитие художественного восприятия и эстетического вкуса.

### 1.6.2. УМК «Изучаем русский язык» (автор Гаффарова С.М.)

В современных условиях развития общества русский язык становится обязательным компонентом обучения не только в школе, но и в национальных дошкольных образовательных учреждениях. Раннее обучение русскому языку создает прекрасные возможности для того, чтобы вызвать интерес к языковому и культурному многообразию республики Татарстан и России, уважение к языку и культуре русского народа, способствует развитию коммуникативно-речевого такта.

Вопросы, связанные с обучением второму языку дошкольников являются сегодня предметом широких дискуссий, поскольку, раннее детство (4 года) рассматривается специалистами как наиболее благоприятный период для овладения языками (Е.И.Негневицкая, В.С. Мухина, Н.Д.Гальская, З.Я.Футерман и др). Однако, как показывает практика, процесс обучения русскому языку дошкольников не принес пока должных результатов в силу разных причин:

- не разработана методика обучения дошкольников с 4-х лет русскому языку;
- предложенные пособия рекомендуют изучение русскому языку, начиная с старшей группы (5 лет), но не разработана система занятий, составленных с учетом преемственности между детским садом и школой;
- отсутствует должное методическое обеспечение;
- нехватка специально подготовленных кадров.

Русский язык является вторым для маленьких граждан Татарстана, родившихся в семьях, где основным языком является не русский, а какой-нибудь другой, например, татарский язык.

Существует запрос на организацию специального обучения русскому языку, начиная с маленького возраста. Настоящее пособие призвано помочь родителям и воспитателям быть проводниками в мир двуязычия.

Одним из важных аспектов обучения и воспитания нерусских детей, подготовки их к обучению в школе является приобщение их к русскому языку, к русской культуре.

#### **Основной задачей изучения русского языка является:**

- формирование первоначальных умений и навыков практического владения русским языком в устной форме.

#### ***В процессе обучения дети должны:***

- научиться воспринимать и понимать русскую речь на слух;
- говорить по-русски в пределах доступной им тематики, усвоенных слов, грамматических форм, синтаксических конструкций и несложных образцов связной речи.

Весь курс обучения русскому языку призван способствовать формированию у детей навыков общения в ситуациях, естественных для детей дошкольного возраста.

Занятия по обучению русскому языку являются органической частью воспитательно-образовательной работы, осуществляемой в детском саду и активно содействует решению задач нравственного, физического, трудового и эстетического воспитания дошкольников.

**По окончании обучения дети должны:**

<b>Аудирование</b>	<ul style="list-style-type: none"> <li>- понимать и выполнять просьбы воспитателя, относящиеся к ведению ОД, организация различных форм игровой и обслуживающей деятельности в соответствии с тематикой речевых ситуаций определенных для каждого возраста,</li> <li>- понимать на слух речь воспитателя в учебно-игровых ситуациях;</li> </ul>
<b>Говорение</b>	<ul style="list-style-type: none"> <li>- уметь отвечать на вопросы,</li> <li>- формировать просьбы, обращаться к воспитателю и своим товарищам в пределах примерных ситуаций общения,</li> <li>- уметь высказываться в соответствии с игровой ситуацией в объеме 1-2 фраз,</li> <li>- уметь использовать считалки, рифмовки,</li> <li>- уметь составить простой рассказ,</li> <li>- знать потешки, стихотворения, песни.</li> </ul>

**Последовательность реализации основных закономерностей:**

- весь курс обучения русскому языку должен быть сориентирован не только на формирование практических навыков и умений, но и на более полную реализацию воспитательно-образовательного развивающего потенциала русского языка. Поэтому уже на 1 году обучения детям предлагаются материал и задания, способствующие развитию воображения, воспитанию навыков культуры;

- в процессе обучения русскому языку важно научить ребенка сопереживать, жалеть, сочувствовать, понимать, помогать. Поэтому во многих ситуациях, моделируемых с помощью настоящего пособия дети должны, например, помочь сказочным героям, друг другу, т.е. они ставятся в условие выбора положительного морального действия;

- процесс обучения русскому языку в детском саду характеризуется коммуникативной направленностью. Усиление коммуникативной направленности обучения осуществляется за счет ведения сказочных персонажей, использования ролевых игр.

Процесс обучения русскому языку в детском саду представляет собой совместную деятельность воспитателя и детей.

**Задача воспитателя:**

- сделать все возможное, чтобы заинтересовать и поддерживать интерес ребенка на протяжении всех лет обучения, путем использования естественной среды и путем создания искусственной языковой среды и разнообразия коммуникативных задач.

Процесс обучения русскому языку будет эффективным, если он строится с учетом возрастных особенностей детей. У детей дошкольного возраста преобладает произвольный вид внимания и памяти. Это значит, что они хорошо запоминают то, что им интересно.

Поэтому каждое занятие должно быть праздником для детей – праздником общения на русском языке с воспитателем, друг с другом, со сказочными персонажами. Этому призваны помочь предложенный в сборнике интересный сюжет занятия, разнообразные пальчиковые, подвижные, дидактические игры, интересные физкультминутки, музыка, варьирование приемов и средств обучения.

<b>Обучение устной речи</b>	Обучение говорению и аудированию осуществляется только в общении, которое протекает в форме диалога воспитателя с ребенком, диалога детей с игрушками по ходу игры, со сказочными персонажами и т.д.
-----------------------------	--



	<p>Все речевые образцы, предназначенные для говорения и аудирования, вводятся в игровых ситуациях, в ситуациях каждодневного общения.</p> <p>Обучение диалогической речи направлено на развитие умений задавать вопросы и отвечать на них, выражать согласие и несогласие.</p> <p>Постоянно действующими героями в данном пособии являются Медвежонок – Мишутка, девочка Маша, Настя, Зайчик, Собачка Филя, Петрушка, Незнайка и др.</p> <p>Овладение устной речью проходит с помощью активного использования игры как методического приема.</p>
<p><b>Обучение фонетической, грамматической и лексической сторонам устной речи</b></p>	<p>Имитация или подражание, когда дети учатся произносить звуки и звукосочетания, подражая воспитателю;</p> <p>Объяснение и показ артикуляции;</p> <p>Сопоставление звуков русского языка со звуками родного языка.</p> <p>С целью преодоления фонетических трудностей в старшем дошкольном возрасте воспитатель может проводить упражнения типа «фонетической зарядки».</p> <p>Обучение лексической стороне речи строится с опорой на наглядность: игрушки, картинки, изображение действий, жесты, мимика. Словарный запас включает лексику по темам, хорошо известным детям в их повседневной жизни («Игры и игрушки», «Семья», «Дом», «Животные» и т.д.).</p> <p>Отобранная лексика носит конкретный характер. В основном дети узнают названия предметов материального мира, названия типичных действий и признаков предметов, которые им уже знакомы на родном языке.</p> <p>Лексика вводится постепенно большими тематическими группами и отрабатывается в различных играх. Слова вводятся не изолированно, а в сочетании с другими словами или в осмысленной ситуации в игре.</p>

Важным является соблюдение этапности речевых навыков и умений. Ребенок воспринимает новое языковое явление, воспроизводит под руководством воспитателя, включает это языковое явление в свою речь в процессе игр, заданий, речевых упражнений.

Воспитательно-образовательный процесс обучению детей русскому языку предлагаем организовать **следующими способами:**

- ведется специальное обучение на занятиях 3 раза в неделю, в I или II половину дня, длительность занятий от 15 до 30 минут, в зависимости от возраста детей;
- в режимные моменты, в ходе свободных игр, в непосредственном общении с детьми коммуникативно вводятся и ситуативно активизируются речевые конструкции разговорной речи;
- индивидуально, с малой группой, с подгруппой, со всей группой ведутся беседы по интерактивным играм и игрушкам, иллюстрированным книгам, рассматривают игрушки, играют в настольно-печатные игры (типа лото и др.);
- перед едой, перед сном читают, обсуждают, выучивают стихи и песенки, слушают русскую народную, детскую, классическую музыку;
- детям показывают спектакли кукольного театра, играют в подвижные игры на русском языке;
- занятия разными видами деятельности (в частности, музыкальное, физкультурное занятия, ручной труд) можно проводить чередуя русский и родной языки.
- в детском саду проводятся праздники, связанные с русским языком и культурой.

Пособие «Изучаем русский язык» направлено на воспитание интереса к овладению русского языка, развитию активной и пассивной речи.

**Эти рекомендации адресованы воспитателю детского сада, обучающему русскому языку детей средней (4-5 лет), старшей (5-6), подготовительной к школе (6-7 лет) групп.**

Практическое пособие «Изучаем русский язык» составлено на основе действующих программ по русскому языку: Программа по обучению русскому языку. Издательство «Магариф», 2009, «Двуязычный детский сад» Программа и основные условия ее реализации. Центр инноваций в педагогике. Москва, 1996, «Русский язык для старших групп национальных детских садов РСФСР. Министерство просвещения РСФСР, 1987).

Материал пособия организован по возрастам и по темам. Изложение материала для каждой возрастной группы начинается с примерного распределения, материала по темам, формулировки задач, которые будут решаться воспитателем по ходу работы над темой. Затем приводятся необходимые наглядные пособия.

Для среднего и старшего дошкольного возраста разработаны подробные планы двух занятий каждой недели. Некоторые занятия включают выполнение заданий в рабочих тетрадях, которые будут включены в УМК по обучению детей русскому языку. Третье занятие воспитатель планирует по своему усмотрению, используя пройденный материал и учитывая степень его усвоения детьми своей группы.

### **1.6.3. УМК «Говорим по-татарски» (авторы Зарипова З.М., Кидрячева Р.Г., Исаева Р.С.)**

#### **Основные задачи:**

- формирование первоначальных умений и навыков практического владения татарским языком в устной форме,
- формировать мотивацию учения ребенка, активизировать в речи слова обозначающие предмет, признак предмета и действие;
- способствовать умению составлять небольшие рассказы по серии ситуативных картинок с одним действующим лицом, сюжетной картине или из личных наблюдений ребенка.

#### **Проект состоит из трех частей:**

- «Минем өем» (для средней группы),
- «Уйный-уйный үсәбез» (для старшей группы),
- «Мәктәпкә илтә юллар» (для подготовительной к школе группы).

**Рабочая тетрадь** является одним из основных компонентов УМК «Говорим по-татарски», предназначенные для детей 4-5 лет, делающие первые шаги в мир татарского языка. Творческая тетрадь поможет: ребенку усвоить лексику татарского языка, закрепить речевой материал, привлечь родителей активно включиться в процесс развития своего малыша. В рабочей тетради даны задания на называние, обобщение и сравнение предметов на определение их величины, размера, количества.

#### **Программа принциплары.**

**Коммуникативлылык принцибы** – балаларны татар телен аралашу чарасы буларак куллануга эзерләүгә корылган. Телне фән буларак түгел, ә аралашу чарасы буларак өйрәтү.

**Интеграция һәм дифференциация принцибы** – һәр сөйләм төрөнәң үз үзәнчәлеген исәпкә алу, тәрбияче сөйләмен техник чаралар ярдәмендә (аудио-, видеоязмада) тыңлау (аудирование), тел үзәнчәлекләрен төрле күнегүләрдә бирү, балаларның диалогик сөйләмен үстерү;

**Күрсәтмәлелек принцибы** – тел өйрәтүне көндәлек тормыштагы һәр төрле эшчәнлеккә бәйләп рәвештә, аларның тирә-юньне танып белүенә төп чарасы булып торган уен аша үткәү;

**Тел өйрәтү, тәрбия һәм үстерү бурычларының бер-берсе белән тыгыз бәйләнештә тормышка ашыру принцибы;**

**Барлык белем бирү өлкәләрен берләштерү (интегральләштерү) принцибы:** аралашу, танып-белү, социальләштерү, физик культура, сәламәтлек, хезмәт, иминлек, матур әдәбият, ижади сәнгать, музыка.

**Дәвамчанлык принцибы** – балалар бакчасы һәм башлангыч мәктәптә эзлеклелекне күздә тоту;

**Белем бирүне комплекслы-тематик принципка корып оештыру;**

**Белем бирү эшчәнлегенең мотивлашкан булу принцибы** - бала материалны үзе өчен кызык булганда, үзенең шәхси ихтыяжларына туры килгәндә генә кабул итә һәм фикерли башлый. Телне өйрәтү процессында әкияти сюжетлар карау, кызыклы таныш геройлар (Акбай, Мияу) белән очрашу, уен элементларын куллану – тел материалын өйрәнүнең мотивлашкан булуын тәмин итә. Телне аралашу, уен ситуацияләренә бәйләп өйрәнгәндә, балалар тел өйрәнүнең практик әһәмиятен тоялар, эмоциональ күтәренкелек туа һәм алар тел материалын бик теләп үзләштерәләр.

**Белем бирү эшчәнлегенең дидактик принцибы** - гадидән катлаулыга таба бару.

**Индивидуальләштерү принцибы** - тел өйрәткәндә социаль шәхес сыйфатларын үстерүне күздә тоту. Балаларның яшь үзәнчәлекләрен исәпкә алу.

### **Татар телен өйрәтүдә кулланыла торган чаралар.**

1. Эшчәнлек эшкәртмәләре, диагностик материаллар.
2. Тавышлы күрсәтмәлелек (һәр проект өчен аудиоязмалар, анимацион сюжетлар, мультфильмнар).
3. Картиналы һәм картиналы-дидактик күрсәтмәлелек(таратма һәм күрсәтмә рәсемнәр, жырлы-биюле уеннар, театр эшчәнлеге өчен материаллар.
4. Символик, график күрсәтмәлелек (пиктограммалар).
5. Күләмле күрсәтмәлелек (макетлар, муляжлар, уенчыклар)
6. Интерактив уеннар.
7. Эш дәфтәрләре.

### **Эш төрләре һәм формалары.**

Программа бурычларын үтәүдә эш формаларының, практик гамәли алымнарның, чараларның әһәмияте зур. Төп эш төрләре булып түбәндәгеләр тора:

1. Предметлар белән эш: тасвирлау, уенчык белән диалог төзү, уен һәм әкиятләрдә катнашу.
2. Рәсемнәр белән эш: тасвирлау, үстерешле диалог.
3. Сюжетлы-рольле уеннар;
4. Әйлән-бәйлән, жырлы-биюле уеннар өйрәнү (аудиоязмага таянып).
5. Театральләштерү, сәхнәләштерү (бармак театры, битлекләр, костюмнар, театр күрсәтү (эти-әниләргә, башка төркем балаларына).
6. Хәрәкәтле уеннар: туп белән уеннар, “Командир” уены, әйлән-бәйлән уен, зарядка уеннары.
7. Ижади һәм ситуатив уеннар: рольле уеннар, интервью, ситуатив күнегүләр.
8. Ситуатив, логик күнегүләргә ишетеп, аңлап эшләү.
9. Үстерелешле диалоглар (зурлар һәм яшьтәшләре белән үзара аралашу).
10. Аудиоязмалар тыңлау, кушылып әйтү, жырлау, кабатлау, ишеткән сүзгә рәсемдә табып күрсәтү.
11. Анимацион сюжетлар, мультфильмнар карау.
12. Интерактив уеннар.

### **Татарча сөйләшәргә өйрәткәндә куелган минимум бурычлар.**

Программа өч проектны һәм аларның төп максатларын һәм бурычларын үз эченә ала:

#### ***“Минем өем” проекты (4-5 яшь).***

**Максат:** Татар теленә кызыксыну уяту, аралашу теләге тудыру.

**Бурычлар:** 1. Сүз байлыгы булдыру, сөйләмдә активлаштыру.  
2. Гади диалогта катнаша белү, хәтер, зиһен үстерү.  
3. Бер – беренче тыңлау, ишетү сыйфатлары тәрбияләү.

#### ***“Уйный – уйный үсәбез” проекты (5-6 яшь).***

**Максат:** Үзара һәм зурлар белән көндәлек тормышта татарча аралашуга чыгу.

**Бурычлар:** 1. Сүз байлыгын арттыру, сөйләм күнекмәләре формалаштыру.  
2. Гади сорауларны аңлап җавап бирү, мөрәҗәгать итә белү, көндәлек яшәештә аралашу.  
3. Әдәпле итеп кара-каршы сөйләшә белү күнекмәләрен тәрбияләү.

#### ***“Без инде хәзер зурлар, мәктәпкә илтә юллар” проекты (6-7 яшь).***

**Максат:** Балаларның көнкүрешкә, табигатькә, җәмгыятькә кагылышлы сүзләр исәбенә сөйләмнәрен баету, сүз һәм сүзтезмәләрен төрле ситуацияләрдә кулланышка кертү.

**Бурычлар:** 1. Сөйләмне аралашу чарасы буларак камилләштерү, файдалана белү күнекмәләренә өйрәтү.  
2. Мөстәкыйль фикер йөртәргә, җавап бирергә күнектерү, балада үзенең сөйләмә белән кызыксыну һәм сизгерлек уяту.  
3. Сөйләм әдәбе (сорау, гозер, мөрәҗәгать итү, рәхмәт белдерү, исәнләшү, сабуллашу) кагыйдәләрен камилләштерү.

#### **Укыту методик комплектының эчтәлегә.**

Һәр проект түбәндәгеләрне үз эченә ала:

- тематик план;
- эшчәнлек конспектлары;
- балалар һәм эти-эниләр өчен эш дәфтәрләре;
- аудиоязмалар;
- анимацион күренешләр;
- күрсәтмә, таратма материаллар;
- диагностик материаллар.

### **1.6.4. Мәктәпкәчә яшьтәгеләр әлифбасы. «Авазларны уйнатып»**

(автор Р. К. Шаехова)

**Цель** программы дошкольного образования в разделе «Учимся родному языку»: в процессе общения стремиться к качественному совершенствованию словаря ребенка, употребление наиболее подходящих по смыслу слов при обозначении предметов, свойств, качеств, действий.

**Задачи:**

- побуждать к участию в коллективном разговоре;
  - формировать умение выполнять игровые задания творческого характера;
  - формировать представление о слове, звуке, слоге, предложении;
  - развивать психомоторную готовность руки к письму.
- учить выделять в произношении заданный звук, делить двух-трех сложные слова на слоги, называть в определенной последовательности слоги в словах, соотносить произносимое слово со схемой его звукового состава, проводить элементарный звуковой анализ слов (в процессе моделирования);

Для решения этих задач опираемся на рабочие тетради «Мәктәпкәчә яшьтәгеләр әлифбасы: авазларны уйнатып».

**Формы работы:** беседы, игровые ситуации, непосредственная образовательная деятельность, совместная деятельность взрослого и ребенка.

**Дидактические игры:** “Кем башка әйтер?”, “Кем күбрәк атар?”, “Кем киресен әйтер?”, “Кем тулырак сөләр?”.

**Литература:** “Гөлбакча” (“Мәгариф”, 1990), авторы Ф. Юсупов, З. Камалова, Р. Бурганова.

**Демонстрационный материал:** сборник рисунков “ Придумай и расскажи”, автор Н.Виноградова.

**Количество занятий:** 64, из расчета в неделю 1-2 занятия, длительность - 30 минут.

### **Характерные особенности:**

1. смена педагогического воздействия на педагогическое взаимодействие; изменение направленности педагогического «вектора» — не только от взрослого к ребенку, но и от ребенка к взрослому;
2. основной доминантой является выявление личностных особенностей каждого ребенка как индивидуального субъекта познания и других видов деятельности;
3. содержание образования не должно представлять собой только лишь набор социокультурных образцов в виде правил, приемов действия, поведения, оно должно включать содержание субъектного опыта ребенка как опыта его индивидуальной жизнедеятельности, без чего содержание образования становится обезличенным, формальным, невостребованным.

### **Характерные черты личностно-ориентированного взаимодействия педагога с детьми в ДОУ:**

- создание педагогом условий для максимального влияния образовательного процесса на развитие индивидуальности ребенка (актуализация субъектного опыта детей);
- оказание помощи в поиске и обретении своего индивидуального стиля и темпа деятельности, раскрытии и развитии индивидуальных познавательных процессов и интересов;
- содействие ребенку в формировании положительной Я-концепции, развитии творческих способностей, овладении умениями и навыками самопознания).

*Интегрированные свойства личности педагога, которые в основном определяют успешность в личностно-ориентированном взаимодействии:*

1. *Социально-педагогическая ориентация* — осознание педагогом необходимости отстаивания интересов, прав и свобод ребенка на всех уровнях педагогической деятельности.
2. *Рефлексивные способности*, которые помогут педагог остановиться, оглянуться, осмыслить то, что он делает: «Не навредить!»
3. *Методологическая культура* — система знаний и способов деятельности, позволяющих грамотно, осознанно выстраивать свою деятельность в условиях выбора образовательных альтернатив; одним из важных элементов этой культуры является умение педагога мотивировать деятельность своих воспитанников.

### **Составляющие педагогической технологии:**

- Построение субъект-субъектного взаимодействия педагога с детьми, которое требует от педагога высокого профессионального мастерства, развитой педагогической рефлексий способности конструировать педагогический процесс на основе педагогической диагностики.
- Построение педагогического процесса на основе педагогической диагностики, которая представляет собой набор специально разработанных информативных методик и тестовых заданий, позволяющих воспитателю в повседневной жизни детского сада диагностировать реальный уровень развития ребенка, находить пути помощи ребенку в его развитии (задания направлены на выявление успешности освоения содержания различных разделов программы, на определение уровня владения ребенком позиции субъекта, на возможность отслеживания основных параметров эмоционального благополучия ребенка в группе сверстников, на выявление успешности формирования отдельных сторон социальной компетентности (экологическая воспитанность, ориентировка в предметном мире и др).

- Осуществление индивидуально-дифференцированного подхода, при котором воспитатель дифференцирует группу на типологические подгруппы, объединяющие детей с общей социальной ситуацией развития, и конструирует педагогическое воздействие в подгруппах путем создания дозированных по содержанию, объему, сложности, физическим, эмоциональным и психическим нагрузкам заданий и образовательных ситуаций (цель индивидуально-дифференцированного подхода — помочь ребенку максимально реализовать свой личностный потенциал, освоить доступный возрасту социальный опыт; в старших группах конструирование педагогического процесса требует дифференциации его содержания в зависимости от половых интересов и склонностей детей).
- Творческое конструирование воспитателем разнообразных образовательных ситуаций (игровых, практических, театрализованных и т.д.), позволяющих воспитывать гуманное отношение к живому, развивать любознательность, познавательные, сенсорные, речевые, творческие способности. Наполнение повседневной жизни группы интересными делами, проблемами, идеями, включение каждого ребенка в содержательную деятельность, способствующую реализации детских интересов и жизненной активности.
- Нахождение способа педагогического воздействия для того, чтобы поставить ребенка в позицию активного субъекта детской деятельности (использование игровых ситуаций, требующих оказания помощи любому персонажу, использование дидактических игр, моделирования, использование в старшем дошкольном возрасте занятий по интересам, которые не являются обязательными, а предполагают объединение взрослых и детей на основе свободного детского выбора, строятся по законам творческой деятельности, сотрудничества, сотворчества).
- Создание комфортных условий, исключающих «дидактический синдром», заорганизованность, излишнюю регламентацию, при этом важны атмосфера доверия, сотрудничества, сопереживания, гуманистическая система взаимодействия взрослых и детей во взаимовлекательной деятельности (этим обусловлен отказ от традиционных занятий по образцу, ориентированных на репродуктивную детскую деятельность, формирование навыков).
- Предоставление ребенку свободы выбора, приобретение индивидуального стиля деятельности (для этого используются методика обобщенных способов создания поделок из разных материалов, а также опорные схемы, модели, пооперационные карты, простейшие чертежи, детям предоставляется широкий выбор материалов, инструментов).
- Сотрудничество педагогического коллектива детского сада с родителями (выделяются три ступени взаимодействия: создание общей установки на совместное решение задач воспитания; разработка общей стратегии сотрудничества; реализация единого согласованного индивидуально подхода к ребенку с целью максимального развития его личностного потенциала).
- Организация материальной развивающей среды, состоящей из ряда центров (сенсорный центр, центр математики, центр сюжетной игры, центр строительства, центр искусства и др.), которая способствовала бы организации содержательной деятельности детей и соответствовала бы ряду показателей, по которым воспитатель может оценить качество созданной в группе развивающей предметно-игровой среды и степень ее влияния на детей (включенность всех детей в активную самостоятельную деятельность; низкий уровень шума в группе; низкая конфликтность между детьми; выраженная продуктивность самостоятельной деятельности детей; положительный эмоциональный настрой детей, их жизнерадостность, открытость).
- Интеграция образовательного содержания программы.

## 2.1. Технологии проектной деятельности

**Этапа в развитии проектной деятельности:**

1. *Подражательно-исполнительский*, реализация которого возможна с детьми трех с половиной — пяти лет. На этом этапе дети участвуют в проекте «из вторых ролях», выполняют действия по прямому предложению взрослого или путем подражания ему, что не противоречит природе маленького ребенка: в этом возрасте еще стилия, как потребность установить и сохранить положительное отношение к взрослому, так и подражательность.
2. *Общеразвивающий* характерен для детей пяти-шести лет, которые уже имеют опыт разнообразной совместной деятельности, могут согласовывать действия, оказывать друг другу помощь. Ребенок уже реже обращается ко взрослому с просьбами, активнее организует совместную деятельность со сверстниками. У детей развиваются самоконтроль и самооценка, они способны достаточно объективно оценивать как собственные поступки, так и поступки сверстников. В этом возрасте дети принимают проблему, уточняют цель, способны выбрать необходимые средства для достижения результата деятельности. Они не только проявляют готовность участвовать в проектах, предложенных взрослым, но и самостоятельно находят проблемы, являющиеся отправной точкой творческих, исследовательских, опытно-ориентировочных проектов.
3. *Творческий*, он характерен для детей шести-семи лет. Взрослому очень важно на этом этапе развивать и поддерживать творческую активность детей, создавать условия для самостоятельного определения детьми цели и содержания предстоящей деятельности, выбора способов работы над проектом и возможности организовать ее последовательность.

#### **Алгоритм деятельности педагога:**

- педагог ставит перед собой цель, исходя из потребностей и интересов детей;
- вовлекает дошкольников в решение проблемы
- намечает план движения к цели (поддерживает интерес детей и родителей);
- обсуждает план с семьями;
- обращается за рекомендациями к специалистам ДОУ;
- вместе с детьми и родителями составляет план-схему проведения проекта;
- собирает информацию, материал;
- проводит занятия, игры, наблюдения, поездки (мероприятия основной части проекта);
- дает домашние задания родителям и детям;
- поощряет самостоятельные творческие работы детей и родителей (поиск материалов, информации, изготовлении поделок, рисунков, альбомов и т.п.);
- организует презентацию проекта (праздник, открытое занятие, акция, КВН), составляет книгу, альбом совместный с детьми;
- подводит итоги (выступает на педсовете, обобщает опыт работы).

## **2.2. Технологии исследовательской деятельности**



### **Этапы становления исследовательской деятельности:**

- ориентировка (выделение предметной области осуществления исследования);
- проблематизация (определение способов и средств проведения исследования);
- планирование (формулировка последовательных задач исследования, распределение последовательности действий для осуществления исследовательского поиска);
- эмпирия (сбор эмпирического материала, постановка и проведение исследования, первичная систематизация полученных данных);
- анализ (обобщение, сравнение, анализ, интерпретация данных);

### **Алгоритм действий:**

1. Выявление проблемы, которую можно исследовать и которую хотелось бы разрешить (в переводе с древнегреческого слово problems означает «задача», «преграда», «трудность»). Главное качество любого исследователя — уметь отыскать что-то необычное в обычном, увидеть сложности и противоречия там, где другим все кажется привычным, ясным и простым. Настоящему исследователю надо уметь задавать себе вопросы и находить неожиданное, удивительное в самом простом и привычном.
2. Выбор темы исследования. Выбирая тему, следует иметь в виду, что можно провести исследование, а можно заняться проектированием. Принципиальное отличие исследования от проектирования состоит в том, что исследование — процесс бескорыстного поиска неизвестного, новых знаний (человек стремится к знанию, часто не зная, что принесет ему сделанное открытие и как можно будет на практике использовать полученные сведения), а проект — это всегда решение какой-то практической задачи (человек, реализующий проект, решает реальную проблему).
3. Определение цели исследования (нахождение ответа на вопрос о том, зачем проводится исследование). Примерные формулировки целей исследования обычно начинаются сослов «выявить», «изучить», «определить». Примерные формулировки целей проектов обычно начинаются словами «разработать», «создать», «выполнить».
4. Определение задач исследования (основных шагов направления исследования). Некоторые ученые убеждены, что формулировать цель и задачи собственного исследования до того, как оно завершено, не только бесполезно, но даже вредно и опасно. Ясная формулировка делает предсказуемым процесс и лишает его черт творческого поиска, а исследователя — права импровизировать.
5. Выдвижение гипотезы (предположения, догадки, недоказанной логически и не подтвержденной опытом). Гипотеза — это попытка предвидения событий. Важно научиться выработать гипотезы по принципу «Чем больше, тем лучше» (гипотезы дают возможность увидеть проблему в другом свете, посмотреть на ситуацию с другой стороны).
6. Составление предварительного плана исследования. Для того чтобы составить план исследования, надо ответить на вопрос «Как мы можем узнать что-то новое о том, что исследуем?». Список возможных путей и методов исследования в данном случае: подумать самому; прочитать книги о том, что исследуешь; посмотреть видеофильмы по этой проблеме; обратиться к компьютеру; спросить у других людей; понаблюдать; провести эксперимент.
7. Провести эксперимент (опыт), наблюдение, проверить гипотезы, сделать выводы.
8. Указать пути дальнейшего изучения проблемы. Для настоящего творца завершение одной работы — это не просто окончание исследования, а начало решения следующей.

### **Принципы исследовательского обучения**

- ориентации на познавательные интересы детей (исследование — процесс творческий, творчество невозможно навязать извне, оно рождается только на основе внутренней потребности, в данном случае на потребности в познании);
- опоры на развитие умений самостоятельного поиска информации;
- сочетания репродуктивных и продуктивных методов обучения (психология усвоения свидетельствует о том, что легко и непроизвольно усваивается тот материал, который включен в активную работу мышления);
- формирования представлений об исследовании как стиле жизни.

#### **Пути создания проблемных ситуаций, лично значимых для ребенка:**

- преднамеренное столкновение жизненных представлений детей с научными фактами, объяснить которые они не могут - не хватает знаний, жизненного опыта;
- преднамеренное побуждение детей к решению новых задач старыми способами;
- побуждение детей выдвигать гипотезы, делать предварительные выводы и обобщения (противоречие — ядро проблемной ситуации — в данном случае возникает в результате столкновения различных мнений, выдвинутого предположения и результатов его опытной проверки в процессе диалога)

#### **Методические приемы:**

- подведение детей к противоречию и предложение самостоятельно найти способ его разрешения; Уизложение различных точек зрения на один и тот же вопрос;
- предложение детям рассмотреть явление с различных позиций;
- побуждение детей к сравнению, обобщению, выводам из ситуации, сопоставлению фактов;
- постановка конкретных вопросов на обобщение, обоснование, конкретизацию, логику, рассуждения;
- постановка проблемных задач (например, с недостаточными или избыточными исходными данными, неопределенностью в постановке вопроса, противоречивыми данными, заведомо допущенными ошибками, ограниченным временем решения и т.д.)

#### **Условия исследовательской деятельности:**

- использование различных приемов воздействия на эмоционально-волевую сферу дошкольника (заботясь о том, чтобы в процессе познания нового материала он испытывал чувство радости, удовольствия, удовлетворения)
- создание проблемных ситуаций, вызывающих у детей удивление, недоумение, восхищение;
- четкая формулировка проблемы, обнажающей противоречия в сознании ребенка;
- выдвижение гипотезы и обучение, этому умению детей, принимая любые их предложения;
- развитие способности к прогнозированию и предвосхищению решений;
- обучение детей обобщенным приемам умственной деятельности — умению выделять главное, сравнивать, делать выводы, классифицировать, знакомить с различными научными методами исследования;
- создание атмосферы свободного обсуждения, побуждение детей к диалогу, сотрудничеству;
- побуждение к самостоятельной постановке вопросов, обнаружению противоречий;

- подведение детей к самостоятельным выводам и обобщениям, поощрение оригинальных решений, умений делать выбор;
- знакомство с жизнью и деятельностью выдающихся ученых, с историей великих открытий.

### 2.3. Технологии «Портфолио дошкольника»

#### Разделы портфолио

*Раздел 1 «Давайте познакомимся».* В разделе помещается фотография ребенка, указываются его фамилия и имя, номер группы; можно ввести рубрику «Я люблю...» («Мне нравится...», «Обожаю, когда...»), в которой будут записаны ответы ребенка.

*Раздел 2 «Я расту!».* В раздел вносятся антропометрические данные (в художественно-графическом исполнении): «Вот я какой!», «Как я расту», «Я вырос», «Я большой».

*Раздел 3 «Портрет моего ребенка».* В разделе помещаются сочинения родителей о своем малыше.

*Раздел 4 «Я мечтаю...».* В разделе фиксируются высказывания самого ребенка на предложение продолжить фразы: «Я мечтаю о...», «Я бы хотел быть...», «Я жду, когда...», «Я вижу себя...», «Я хочу видеть себя...», «Мои любимые дела...»; ответы на вопросы: «Кем и каким я буду, когда вырасту?», «О чем я люблю думать?».

*Раздел 5 «Вот что я могу».* В разделе помещаются образцы творчества ребенка (рисунки, рассказы, книги-самоделки).

*Раздел 6 «Мои достижения».* В разделе фиксируются грамоты, дипломы (от различных организаций: детского сада, СМИ, проводящих конкурсы).

*Раздел 7 «Посоветуйте мне...».* В разделе даются рекомендации родителям воспитателем и всеми специалистами, работающими с ребенком.

*Раздел 8 «Спрашивайте, родители!».* В разделе родители формулируют свои вопросы к специалистам ДО

### 2.4. Информационно - коммуникативные технологии

В МБДОУ № 53 применяются информационно-коммуникационные технологии с использованием мультимедийных презентации, клипов, видеофильмов, которые дают возможность педагогу выстроить объяснение с использованием видеофрагментов.

#### Основные требования при проведении занятий с использованием компьютеров:

- образовательная деятельность должна быть четко организована и включать многократное переключение внимания детей на другой вид деятельности;
- на образовательной деятельности дети должны не просто получить какую-то информацию, а выработать определенный навык работы с ней или получить конечный продукт (продукт должен быть получен за одно занятие, без переноса части работы, так как у детей происходит ослабление мотивации в процессе длительной работы);
- на образовательной деятельности не рекомендуется использовать презентации и видеоматериалы, пропагандирующие применение физической силы к персонажам, программный продукт, с одной стороны, должен критически реагировать на неправильные действия ребенка, а с другой — реакция не должна быть очень острой;
- перед образовательной деятельностью должна быть проведена специализированная подготовка — социально-ориентированная мотивация действий ребенка.

### **III. ОРГАНИЗАЦИОННЫЙ РАЗДЕЛ**

#### **1. Организация режима пребывания детей в образовательном учреждении**

**Режим работы детского сада:** детский сад работает 5 дней в неделю с 06.00 до 18.00.

*Ежедневная организация жизни и деятельности детей осуществляется с учетом:*

- построения образовательного процесса на адекватных возрасту формах работы с детьми: основной формой работы с детьми дошкольного возраста и ведущим видом деятельности для них является игра;
- решения программных образовательных задач в совместной деятельности взрослого и детей и самостоятельной деятельности детей не только в рамках непосредственно образовательной деятельности, но и при проведении режимных моментов в соответствии со спецификой дошкольного образования.

Организация режима дня.

При проведении режимных процессов МДОУ придерживается следующих **правил**:

- Полное и своевременное удовлетворение всех органических потребностей детей (в сне, питании).
- Тщательный гигиенический уход, обеспечение чистоты тела, одежды, постели.
- Привлечение детей к посильному участию в режимных процессах; поощрение самостоятельности и активности.
- Формирование культурно-гигиенических навыков.
- Эмоциональное общение в ходе выполнения режимных процессов.
- Учет потребностей детей, индивидуальных особенностей каждого ребенка.
- Спокойный и доброжелательный тон обращения, бережное отношение к ребенку, устранение долгих ожиданий, так как аппетит и сон малышей прямо зависят от состояния их нервной системы.

Основные **принципы** построения режима дня:

- Режим дня выполняется на протяжении всего периода воспитания детей в дошкольном учреждении, сохраняя последовательность, постоянство и постепенность.
- Соответствие правильности построения режима дня возрастным психофизиологическим особенностям дошкольника. Поэтому в ДОУ для каждой возрастной группы определен свой режим дня. В детском саду выделяют следующее возрастное деление детей по группам:
- Организация режима дня проводится с учетом теплого и холодного периода года

**РЕЖИМ ДНЯ**

Режимные моменты	1 младшая группа	2 младшая группа	Средняя группа	Старшая группа	Подготовительная к школе группа
Приход детей в детский сад, свободная игра, самостоятельная деятельность (со 2	6.00 – 8.00	6.00 – 7.50	6.00 – 8.15	6.00 – 8.25	6.00 – 8.30

младшей группы включается утренняя прогулка)					
Подготовка к завтраку, завтрак	8.00 – 8.20	7.50 -8.20	8.15-8.45	8.25 – 8.45	8.30 – 8.50
Игры, подготовка к непосредственно образовательной деятельности	8.20 – 8.45	8.20 – 9.00	8.45 – 9.00	8.45 – 9.00	8.50 – 9.00
Непосредственно образовательная деятельность	По подгруппам 8.45-9.00 9.10-9.20	9.00-9.50	9.00-10.00	9.00-10.55	9.00-11.00
Подготовка к прогулке, прогулка	9.10-11.00	9.50-11.30	10.00- 11.50	10.55-12.25	11.00-12.30
Возвращение с прогулки, самостоятельная деятельность	11.00 -11.25	11.30-11.50	11.50-12.00	12.25-12.35	12.30-12.40
Подготовка к обеду, обед	11.25-12.00	11.50-12.00	12.00-12.30	12.35-13.05	12.40-13.10
Подготовка ко сну, дневной сон	12.00-15.00	12.00-15.00	12.30-15.00	13.05-15.00	13.10-15.00
Постепенный подъем, закаливающие процедуры	15.00-15.10	15.00-15.10	15.00-15.15	15.00-15.20	15.00-15.20
Полдник	15.10-15.30	15.10-15.30	15.15-15.30	15.20-15.40	15.20-15.40
Непосредственно образовательная деятельность	По подгруппам 15.30-15.40 15.50-16.00	-----	-----	-----	-----
Самостоятельная деятельность, игры		15.30-16.05	15.30-16.05	15.40-16.20	15.40-16.20
Подготовка к ужину, ужин	16.00-16.25	16.05-16.25	16.05-16.25	16.20-16.40	16.20-16.40
Игры, подготовка к прогулке, прогулка, уход детей домой	16.25-18.00	16.25-18.00	16.25-18.00	16.40-18.00	16.40-18.00

### Годовая модель образовательного процесса

#### 1 младшая группа

Интегрирующая тема периода	Педагогические задачи	Варианты итоговых мероприятий
----------------------------	-----------------------	-------------------------------

Детский сад (4 неделя августа- 1 неделя сентября)	Адаптировать детей к условиям детского сада. Познакомить с детским садом как ближайшим социальным окружением ребенка (помещением и оборудованием группы: личный шкафчик, кровать, игрушки и пр.). Познакомить с детьми, воспитателем. Способствовать формированию положительных эмоций по отношению к детскому саду, воспитателю, детям.	
Осень (2-4 неделя сентября)	Формировать элементарные представления об осени (сезонные изменения в природе, одежде людей, на участке детского сада). Дать первичные представления о сборе урожая, о некоторых овощах, фруктах, ягодах, грибах. Расширять знания о домашних животных и птицах. Знакомить с особенностями поведения лесных зверей и птиц осенью.	Праздник «Осень». Выставка детского творчества, Сбор осенних листьев и создание коллективной работы
Я в мире человек (1-2 неделя октября)	Дать представление о себе как человеке; об основных частях тела человека, их назначении. Закреплять знание своего имени, имен членов семьи. Формировать навык называть воспитателя по имени и отчеству. Формировать первичное понимание того, что такое хорошо и что такое плохо; начальные представления о здоровом образе жизни.	Создание коллективного плаката с фотографиями детей. Игра «Кто у нас хороший?»
Мой дом (3 неделя октября- 2 неделя ноября)	Знакомить детей с родным городом Альметьевском: его названием, объектами (улица, дом, магазин, поликлиника); с транспортом, «городскими» профессиями (врач, продавец, милиционер).	Тематическое развлечение «Мои любимые игрушки». Выставка детского творчества.
Новогодний праздник (3 неделя ноября- 4 неделя декабря)	Организовывать все виды детской деятельности (игровой, коммуникативной, трудовой, познавательно исследовательской, продуктивной, музыкально художественной, чтения) вокруг темы Нового года и новогоднего праздника.	Новогодний утренник.
Зима (1-4 неделя января)	Формировать элементарные представления о зиме (сезонные изменения в природе, одежде людей, на участке детского сада). Расширять знания о домашних животных и птицах. Знакомить с некоторыми особенностями поведения лесных зверей и птиц зимой.	Праздник «Зима». Выставка детского творчества.
Мамин день (1 неделя февраля- 1 неделя марта)	Организовывать все виды детской деятельности (игровой, коммуникативной, трудовой, познавательно исследовательской, продуктивной, музыкально художественной, чтения) вокруг темы семьи, любви к маме, бабушке.	Мамин праздник
Народная игрушка (2-4 неделя марта)	Знакомить с народным творчеством на примере народных игрушек. Знакомить с устным народным творчеством (песенки, потешки и др.). Использовать фольклор при организации всех видов детской деятельности.	Игры забавы. Праздник народной игрушки.
Весна	Формировать элементарные представления о весне (сезонные изменения	Праздник «Навруз», «Масленица».

(1-4 неделя апреля)	в природе, одежде людей, на участке детского сада). Расширять знания о домашних животных и птицах. Знакомить с некоторыми особенностями поведения лесных зверей и птиц весной.	Выставка детского творчества.
Лето (1-4 неделя мая)	Формировать элементарные представления о лете (сезонные изменения в природе, одежде людей, на участке детского сада). Расширять знания о домашних животных и птицах, об овощах, фруктах, ягодах. Знакомить с некоторыми особенностями поведения лесных зверей и птиц летом. Познакомить с некоторыми животными жарких стран.	
В летний период детский сад работает в каникулярном режиме (1 неделя июня-3 неделя августа)		

## 2 младшая группа

<b>Тема</b>	<b>Развернутое содержание работы</b>	<b>Варианты итоговых мероприятий</b>
До свидания, лето, здравствуй, детский сад! (4 неделя августа-1 неделя сентября)	Вызвать у детей радость от возвращения в детский сад. Продолжать знакомство с детским садом как ближайшим социальным окружением ребенка: профессии сотрудников детского сада (вое питатель, помощник воспитателя, музыкальный руководитель, врач, дворник), предметное окружение, правила поведения в детском саду, взаимоотношения со сверстниками. Знакомить детей друг с другом в ходе игр (если дети уже знакомы, помочь вспомнить друг друга). Формировать дружеские, доброжелательные отношения между детьми (коллективная художественная работа, песенка о дружбе, совместные игры).	Развлечение для детей, организованный сотрудниками детского сада с участием родителей. Дети в подготовке не участвуют, но принимают активное участие в развлечении (а подвижных играх, викторинах).
Осень (2-4 неделя сентября)	Расширять представления детей об осени (сезонные изменения в природе, одежде людей, на участке детского сада), о времени сбора урожая, о некоторых овощах, фруктах, ягодах, грибах, Знакомить с сельскохозяйственными профессиями. Знакомить с правилами безопасного поведения на природе. Воспитывать бережное отношение к природе. Развивать умения замечать красоту осенней природы, вести наблюдения за погодой. Расширять знания о домашних животных и птицах. Знакомить с некоторыми особенностями поведения лесных зверей и птиц осенью.	Праздник «Осень». Выставка детского творчества.
Я и моя семья (1-я–2-я недели октября)	Формировать начальные представления о здоровье и здоровом образе жизни. Формировать образ Я. Формировать элементарные навыки ухода за своим лицом и телом. Развивать представления о своем внешнем облике.	Открытый день здоровья. Спортивное развлечение.



	Развивать гендерные представления, Формировать умение называть свое имя, фамилию, имена членов семьи, говорить о себе в первом лице. Развивать представления о своей семье.	
Мой дом, мой город (3 неделя октября- 2 неделя ноября)	Знакомить с домом, с предметами домашнего обихода, мебелью, бытовыми приборами, Знакомить с родным городом (поселком), его названием, основными достопримечательностями и. Знакомить с видами транспорта, в том числе с городским, с правилами поведения в городе, с элементарными правилами дорожного движения. Знакомить с «городскими» профессиями (милиционер, продавец, парикмахер, шофер, водитель автобуса).	Сюжетно ролевая игра по правилам дорожного движения.
Новогодний праздник (3 неделя ноября- 4 неделя декабря)	Организовывать все виды детской деятельности (игровой, коммуникативной, трудовой, познавательно исследовательской, продуктивной, музыкально художественной, чтения) вокруг темы Нового года и новогоднего праздника.	Новогодний утренник.
Зима (1-4 недели января)	Расширять представления о зиме. Знакомить с зимними видами спорта, Формировать представления о безопасном поведении зимой, Формировать исследовательский и познавательный интерес в ходе экспериментирования с водой и льдом. Воспитывать бережное отношение к природе, умение замечать красоту зимней природы. Расширять представления о сезонных изменениях в природе (изменения в погоде, растения зимой, поведение зверей и птиц). Формировать первичные представления о местах, где всегда зима.	Праздник «Зима» Выставка детского творчества.
День Защитника Отечества (1-3 недели февраля)	Осуществлять патриотическое воспитание. Знакомить с «военными» профессиями. Воспитывать любовь к Родине. Формировать первичные гендерные представления (воспитывать в мальчиках стремления быть сильными, смелыми, стать защитниками Родины).	Праздник, посвященный Дню защитника Отечества.
8 марта (4 неделя февраля- 1 неделя марта)	Организовывать все виды детской деятельности (игровой, коммуникативной, трудовой, познавательно исследовательской, продуктивной, музыкально художественной, чтения) вокруг темы семьи, любви к маме, бабушке. Воспитывать уважение к воспитателям.	Праздник «8 Марта» Выставка детского творчества.
Знакомство с народной культурой и традициями (2-4 недели марта)	Расширять представления о народной игрушке (дымковская игрушка, матрешка и др.). Знакомить с народными промыслами. Продолжать знакомить с устным народным творчеством. Использовать фольклор при организации всех видов детской деятельности.	Фольклорный праздник. Выставка детского творчества.

Весна (1-4 недели апреля)	Расширять представления о весне. Воспитывать бережные отношения к природе, умение замечать красоту весенней природы. Расширять представления о сезонных изменениях (изменения в погоде, растения весной, поведение зверей и птиц). Расширять представления о простейших связях в природе (потеплело — появилась травка и т. д.).	Праздник «Навруз», «Масленица». Выставка детского творчества.
Лето (1-4 недели мая)	Расширять представления детей о лете, о сезонных изменениях (сезонные изменения в природе, одежде людей, на участке детского сада). Формировать элементарные представления о садовых и огородных растениях. Формировать исследовательский и познавательный интерес в ходе экспериментирования с водой и песком. Воспитывать бережное отношение к природе, умение замечать красоту летней природы.	Праздник «Сабантуй».
В летний период детский сад работает в каникулярном режиме (1 неделя июня-3 неделя августа)		

### Средняя группа

Тема	Развернутое содержание работы	Варианты итоговых мероприятий
День знаний (4 неделя августа – 1 неделя сентября)	Развивать у детей познавательную мотивацию, интерес к школе, книге. Формировать дружеские, доброжелательные отношения между детьми. Продолжать знакомить с детским садом как ближайшим социальным окружением ребенка (обратить внимание на произошедшие изменения: покрашен забор, появились новые столы), расширять представления о профессиях сотрудников детского сада (воспитатель, помощник воспитателя, музыкальный руководитель, врач, дворник, повар и др.)	Праздник "День знаний", организованный сотрудниками детского сада с участием родителей. Дети праздник не готовят, но активно участвуют в конкурсах, викторинах; демонстрируют свои способности.
Осень (2-4 недели сентября)	Расширять представления детей об осени. Развивать умение устанавливать простейшие связи между явлениями живой и неживой природы (похолодало — исчезли бабочки, отцвели цветы и т. д.), вести сезонные наблюдения. Расширять представления о сельскохозяйственных профессиях, о профессии лесника. Расширять знания об овощах и фруктах (местных, экзотических). Расширять представления о правилах безопасного поведения на природе. Воспитывать бережное отношение к природе. Формировать элементарные экологические представления,	Праздник «Осень». Выставка детского творчества.
Я в мире Человек (1-3 недели октября)	Расширять представления о здоровье и здоровом образе жизни. Расширять представления детей о своей семье. Формировать	Открытый день здоровья.

	<p>первоначальные представления о родственных отношениях в семье (сын, дочь, мама, папа и т. д.). Закреплять знание детьми своего имени, фамилии и возраста; имен родителей. Знакомить детей с профессиями родителей. Воспитывать уважение к труду близких взрослых.</p> <p>Формировать положительную самооценку, образ Я (помогать каждому ребенку как можно чаще убеждаться в том, что он хороший, что его любит). Развивать представления детей о своем внешнем облике. Воспитывать эмоциональную отзывчивость на состояние близких людей, формирование уважительного, заботливого отношения к пожилым родственникам.</p>	
Мой город, моя страна (4 неделя октября – 2 неделя ноября)	Знакомить с родным городом (поселком). Формировать начальные представления о родном крае, его истории и культуре. Воспитывать любовь к родному краю. Расширять представления о видах транспорта и его назначении. Расширять представления о правилах поведения в городе, элементарных правилах дорожного движения. Расширять представления о профессиях. Познакомить с некоторыми выдающимися людьми, прославившими Россию,	Спортивный праздник.
Новогодний праздник (3 неделя ноября- 4 неделя декабря)	Организовывать все виды детской деятельности (игровой, коммуникативной, трудовой, познавательно исследовательской, продуктивной, музыкально художественной, чтения) вокруг темы Нового года и новогоднего праздника.	Праздник "Новый год». Выставка детского творчества.
Зима (1 – 4 недели января)	Расширять представления детей о зиме. Развивать умение устанавливать простейшие связи между явлениями живой и неживой природы. Развивать умение вести сезонные наблюдения, замечать красоту зимней природы, Знакомить с зимними видами спорта. Формировать представления о безопасном поведении людей зимой. Формировать исследовательский и познавательный интерес в ходе экспериментирования с водой и льдом, Закреплять знания о свойствах снега и льда. Расширять представления о местах, где всегда зима, о животных Арктики и Антарктики.	Праздник «Зима». Выставка детского творчества.
День защитника Отечества (1-3 недели февраля)	Знакомить детей с «военными» профессиями (солдат, танкист, летчик, моряк, пограничник); с военной техникой (танк, самолет, военный крейсер); с флагом России, Воспитывать любовь к Родине. Осуществлять тендерное воспитание (формировать у мальчиков стремление быть сильными, смелыми, стать защитниками Родины; воспитывать в девочках уважение к мальчикам как будущим защитникам Родины). Приобщать к русской истории через знакомство с былинами о	Праздник, посвященный Дню защитника Отечества. Выставка детского творчества.

	богатырях.	
8 марта (4 неделя февраля-1 неделя марта)	Организовывать все виды детской деятельности (игровой, коммуникативной, трудовой, познавательно исследовательской, продуктивной, музыкально художественной, чтения) вокруг темы семьи, любви к маме, бабушке. Воспитывать уважение к воспитателям. Расширять гендерные представления. Привлекать детей к изготовлению подарков маме, бабушке, воспитателям,	Праздник «8 марта». Выставка детского творчества.
Знакомство народной культурой и традициями (2-4 недели марта)	Расширять представления о народной игрушке (дымковская игрушка, матрешка и др ).Знакомить с народными промыслами. Продолжать знакомить с устным народным творчеством. Использовать фольклор при организации всех видов детской деятельности.	Фольклорный праздник. Выставка детского творчества.
Весна (1-3 недели апреля)	Расширять представления детей о весне. Развивать умение устанавливать простейшие связи между явлениями живой и неживой природы, вести сезонные наблюдения, Расширять представления о правилах безопасного поведения на природе. Воспитывать бережное отношение к природе. Формировать элементарные экологические представления. Формировать представления о работах, проводимых весной в саду и огороде. Привлекать детей к посильному труду на участке детского сада, в цветнике.	Праздник «Навруз», «Масленица». Выставка детского творчества.
День Победы (4 неделя апреля-1 неделя мая)	Осуществлять патриотическое воспитание. Воспитывать любовь к Родине. Формировать представления о празднике, посвященном Дню Победы, Воспитывать уважение к ветеранам войны.	Праздник, посвященный Дню Победы. Выставка детского творчества.
Лето (2 неделя мая-4 неделя мая)	Расширять представления детей о лете. Развивать умение устанавливать простейшие связи между явлениями живой и неживой природы, вести сезонные наблюдения. Знакомить с летними видами спорта. Формировать представления о безопасном поведении в лесу.	Праздник «Сабантуй», Спортивный праздник. Выставка Детского творчества.
В летний период детский сад работает в каникулярном режиме (1 неделя июня-3 неделя августа)		

### Старшая группа

Тема	Развернутое содержание работы	Варианты итоговых мероприятий
День знаний (3-4 неделя августа)	Развивать у детей познавательную мотивацию, интерес к школе, книгам. Формировать дружеские, доброжелательные отношения между детьми. Продолжать знакомить детским садом как ближайшим социальным окружением ребенка (обратить	Праздник -День знаний».

	внимание на произошедшие изменения; покрашен забор, появились новые столы), расширять представления о профессии их сотрудников детского сада (воспитатель, помощник воспитателя, музыкальный руководитель, врач, дворник).	
Осень (1-4 сентября)	Расширять знания детей об осени. Продолжать знакомить с сельскохозяйственными профессиями. Закреплять знания о правилах безопасного поведения в природе. Формировать обобщенные представления об осени как времени года, приспособленности растений и животных к изменениям в природе, явлениях природы. Дать первичные представления об экосистемах, природных зонах. Расширять представления о неживой природе.	Праздник «Осень». Выставка детского творчества
Явырасту здоровым (1-2 неделя октября)	Расширять представления о здоровье и здоровом образе жизни. Воспитывать стремление вести здоровый образ жизни. Формировать положительную самооценку. Закреплять знание домашнего адреса и телефона, имен и отчеств родителей, их профессий. Расширять знания детей о самих себе, о своей семье, о том, где работают родители, как важен для общества их труд.	Открытый день здоровья.
День народного единства (3 неделя октября- 2 неделя ноября)	Расширять представления детей о родной стране, о государственных праздниках; вызвать интерес к истории своей страны; воспитывать чувство гордости за свою страну, любви к ней. Знакомить с историей России, гербом и флагом, мелодией гимна. Рассказывать о людях, прославивших Россию; о том, что Российская Федерация (Россия) — огромная многонациональная страна; Москва — главный город, столица нашей Родины.	Праздник «День народного единства». Выставка детского творчества.
Новый год (3 неделя ноября- 4 неделя декабря)	Привлекать к активному разнообразному участию в подготовке к празднику и его проведении. Воспитывать чувство удовлетворения от участия в коллективной предпраздничной деятельности. Закладывать основы праздничной культуры. Вызвать эмоционально положительное отношение к предстоящему празднику, желание активно участвовать в его подготовке. Вызвать стремление поздравить близких с праздником, преподнести подарки, сделанные своими руками. Познакомить с традициями празднования Нового года в различных странах.	Праздник - Новый год". Выставка детского творчества.
Зима	Продолжать знакомить детей с зимой как: временем года, с	Праздник «Зима».

(1-4 недели января)	зимними видами спорта. Формировать первичный исследовательский и познавательный интерес через экспериментирование с водой и льдом. Расширять и обогащать знания детей об особенностях зимней природы (холода, заморозки, снегопады, сильные ветры}, особенностях деятельности людей в городе, на селе; о безопасном поведении зимой.	Зимняя олимпиада. Выставка детского творчества.
День защитника Отечества (1-3 недели февраля)	Продолжать расширять представления детей о Российской армии. Рассказывать о трудной, но почетной обязанности защищать Родину, охранять ее спокойствие и безопасность; о том, как в годы войн храбро сражались и защищали нашу страну от врагов прадеды, деды, отцы. Воспитывать в духе патриотизма, любви к Родине. Знакомить с разными родами войск (пехота, морские, воздушные, танковые войска), боевой техникой. Расширять гендерные представления, формировать в мальчиках стремление быть сильными, смелыми, стать защитниками Родины; воспитывать в девочках уважение к мальчикам как будущим защитникам Родины.	Праздник «23 февраля — день защитника Отечества». Выставка детского творчества.
Международный женский день (4 недели февраля – 1 неделя марта )	Организовывать все виды детской деятельности {игровой, коммуникативной, трудовой, познавательно исследовательской, продуктивной, музыкально художественной, чтения) вокруг темы семьи, любви к маме, бабушке. Воспитывать уважение к воспитателям. Расширять гендерные представления, воспитывать в мальчиках представление о том, что мужчины должны внимательно и уважительно относиться к женщинам. Привлекать детей к изготовлению подарков маме, бабушке, воспитателям. Воспитывать бережное и чуткое отношение к самым близким людям, потребность радовать близких добрыми делами.	Праздник «8 Марта». Выставка детского творчества.
Народная культура и традиции (2 -4 недели марта)	Продолжать знакомить детей с народными традициями и обычаями, с народным декоративно прикладным искусством (Городец, Полхов, Майдан, Гжель), Расширять представления о народных игрушках (матрешки — городецкая, Богородская; бирюльки). Знакомить с национальным декоративно прикладным искусством народов Поволжья. Рассказать о строениях, их внутреннем убранстве, предметах быта, одежды.	Фольклорный праздник. Выставка детского творчества.

Весна (1-2 недели апреля)	Формировать у детей обобщенные представления о весне как времени года, приспособленности растений и животных к изменениям в природе. Расширять знания о характерных признаках весны; о прилете птиц; о связи между явлениями живой и неживой природы и сезонными видами труда; о весенних изменениях в природе (тает снег, разливаются реки, прилетают птицы, травка и цветы быстрее появляются на солнечной стороне, чем в тени).	Праздник «Навруз», «Масленица». Экологические праздники. Выставка детского творчества.
День Победы (3 неделя апреля- 1 неделя мая)	Воспитывать детей в духе патриотизма, любви к Родине. Расширять знания о героях Великой Отечественной войны, о победе нашей страны в войне. Знакомить с памятниками героям Великой Отечественной войны.	Праздник «День Победы». Выставка детского творчества.
Лето (2-4 недели мая)	Формировать у детей обобщенные представления о лете как времени года; признаках лета. Расширять и обогащать представления о влиянии тепла, солнечного света на жизнь людей, животных и растений (природа «расцветает», созревает много ягод, фруктов, овощей; много корма для зверей, птиц и их детенышей); представления о съедобных и несъедобных грибах.	Праздник «Сабантуй» Экологические праздники. Выставка детского творчества.
В летний период детский сад работает в каникулярном режиме (1 неделя июня- 3 неделя августа)		

### Подготовительная группа

Тема	Развернутое содержание работы	Варианты итоговых мероприятий
День знаний (4-я неделя августа — 1-я неделя сентября)	Развивать познавательный интерес, интерес к школе, к книгам. Закреплять знания о школе, о том, зачем нужно учиться, кто и чему учит в школе, о школьных принадлежностях и т. д. Формировать представления о профессии учителя и «профессии» ученика, положительное отношение к этим видам деятельности.	Праздник «День знаний».
Осень (2 -4 недели сентября)	Расширять знания детей об осени. Продолжать знакомить с сельскохозяйственными профессиями. Закреплять знания о правилах безопасного поведения в природе; о временах года, последовательности месяцев в году. Воспитывать бережное	Праздник «Осень». Выставка детского творчества.

	отношение к природе. Расширять представления детей об особенностях отображения осени в произведениях искусства. Развивать интерес к изображению осенних явлений в рисунках, аппликации. Расширять знания о творческих профессиях	
Мой город, моя страна, моя планета (1-я–2-я недели октября)	Расширять представления детей о родном крае. Продолжать знакомить с достопримечательностями региона, в котором живут дети. Воспитывать любовь к «малой Родине», гордость за достижения своей страны. Рассказывать детям о том, что Земля — наш общий дом, на Земле много разных стран, важно жить в мире со всеми народами, знать и уважать их культуру, обычаи и традиции.	Выставка детского творчества.
День народного единства (3 неделя октября-2 неделя ноября)	Расширять представления детей о родной стране, о государственных праздниках. Дать элементарные сведения об истории России. Углублять и уточнять представления о Родине — России, Поддерживать интерес детей к событиям, происходящим в стране, воспитывать чувство гордости за ее достижения. Закреплять знания о флаге, гербе и гимне России. Расширять представления о Москве — главном городе, столице России. Рассказать детям о Ю. А. Гагарине и других героях космоса. Воспитывать уважение к людям разных национальностей и их обычаям.	Праздник «День народного единства» Выставка детского творчества.
Новый год (3 неделя ноября-4 неделя декабря)	Привлекать к активному разнообразному участию в подготовке к празднику и его проведению. Воспитывать чувство удовлетворения от участия в коллективной предпраздничной деятельности. Закладывать основы праздничной культуры. Вызвать эмоционально положительное отношение к предстоящему празднику, желание активно участвовать в его подготовке. Вызвать стремление поздравить близких с праздником, преподнести подарки, сделанные своими руками. Продолжать знакомить с традициями празднования Нового года в различных странах.	Праздник «Новый год» Выставка детского творчества.
Зима (1-4 недели января)	Продолжать знакомить с зимой, с зимними видами спорта. Расширять и обогащать знания об особенностях зимней природы (холода, заморозки, снегопады, сильные ветры), особенностях	Праздник «Зима». Зимняя олимпиада. Выставка детского творчества.



	<p>деятельности людей в городе, на селе; о безопасном поведении зимой. Формировать первичный исследовательский и познавательный интерес через экспериментирование с водой и льдом.</p> <p>Продолжать знакомить с природой Арктики и Антарктики. Дать представление об особенностях зимы в разных широтах и в разных полушариях Земли.</p>	
<p>День защитника Отечества (1-3 неделя февраля)</p>	<p>Продолжать расширять представления детей о Российской армии. Рассказывать о трудной, но почетной обязанности защищать Родину, охранять ее спокойствие и безопасность; о том, как в годы войн храбро сражались и защищали нашу страну от врагов прадеды, деда, отцы. Воспитывать в духе патриотизма, любви к Родине.</p> <p>Знакомить с разными родами войск (пехота, морские, воздушные, танковые войска), боевой техникой. Расширять гендерные представления, формировать у мальчиков стремление быть сильными, смелыми, стать защитниками Родины; воспитывать у девочек уважения к мальчикам как будущим защитникам Родины.</p>	<p>Праздник «23 февраля - день Защитника Отечества».</p> <p>Выставка детского творчества.</p>
<p>Международный женский день (4 неделя февраля- 1 неделя марта)</p>	<p>Организовывать все виды детской деятельности (игровой, коммуникативной, трудовой, познавательно исследовательской, продуктивной, музыкально художественной, чтения) вокруг темы семьи, любви к маме, бабушке. Воспитывать уважение к воспитателям. Расширять гендерные представления, воспитывать у мальчиков представление о том, что мужчины должны внимательно и уважительно относиться к женщинам. Привлекать детей к изготовлению подарков маме, бабушке, воспитателям. Воспитывать бережное и чуткое отношение к самым близким людям, потребность радовать близких добрыми делами.</p>	<p>Праздник «8 Марта».</p> <p>Выставка детского творчества.</p>
<p>Народная культура и традиции (3-4 недели марта)</p>	<p>Знакомить детей с народными традициями и обычаями. Расширять представления об искусстве, традициях и обычаях народов России. Продолжать знакомить детей с на родными песнями, плясками. Расширять представления о разнообразии народного искусства, художественных промыслов (различные виды материалов, разные регионы нашей страны и мира). Воспитывать интерес к искусству родного края; прививать</p>	<p>Фольклорный праздник.</p> <p>Выставка детского творчества.</p>

	любовь и бережное отношение к произведениям искусства.	
Весна (1-2 недели апреля)	Формировать у детей обобщенные представления о весне, приспособленности растений и животных к изменениям в природе. Расширять знания о характерных при знаках весны; о прилете птиц; о связи между явлениями живой и неживой природы и сезонными видами труда; о весенних изменениях в природе.	Праздник «Навруз», «Масленица». Экологические праздники. Выставка детского творчества.
День Победы (3 неделя апреля – 1 неделя мая)	Воспитывать детей в духе патриотизма, любви к Родине. Расширять знания о героях Великой Отечественной войны, о победе нашей страны в войне. Познакомить с памятниками героям Великой Отечественной войны. Рассказывать детям о воинских наградах дедушек, бабушек, родителей. Показать преемственность поколений защитников Родины: от древних богатырей до героев Великой Отечественной войны.	Праздник «День Победы». Выставка детского творчества.
До свидания, детский сад! Здравствуй, школа! (2-4 неделя мая )	Организовывать все виды детской деятельности (игровой, коммуникативной, трудовой, познавательно исследовательской, продуктивной, музыкально художественной, чтения) на тему прощания с детским садом и поступления в школу. Формировать эмоционально положительное отношение к предстоящему поступлению в 1 й класс.	Праздник «До свиданий, детский сад!»
В летний период детский сад работает в каникулярном режиме (1 неделя июня-3 неделя августа)		

### Планирование организованной деятельности при работе по пятидневной неделе

Непосредственно организованная деятельность					
Базовый вид деятельности	Периодичность				
	Первая младшая группа	Вторая младшая группа	Средняя группа	Старшая группа	Подготовительная к школе группа
<b>Физическая культура в помещении</b>	2 раза в неделю	2 раза в неделю	2 раза в неделю	2 раза в неделю	2 раза в неделю
<b>Физическая культура</b>	1 раз в неделю	1 раз в неделю	1 раз в неделю	1 раз в неделю	1 раз в неделю

на прогулке					
Познавательное развитие	1 раз в неделю	2 раза в неделю	1 раз в неделю	1 раз в неделю	2 раза в неделю
Развитие речи	2 раза в неделю	1 раз в неделю	1 раз в неделю	2 раза в неделю	2 раза в неделю
Рисование	1 раз в неделю	1 раз в неделю	-----	1 раз в неделю	1 раз в неделю
Лепка	1 раз в неделю	1 раз в 2 недели	-----	1 раз в 2 недели	1 раз в 2 недели
Аппликация	-----	1 раз в 2 недели	-----	1 раз в 2 недели	1 раз в 2 недели
Музыка	2 раза в неделю	2 раза в неделю	2 раза в неделю	2 раза в неделю	2 раза в неделю
Татарский/родной язык	-----	-----	3 раза в неделю	3 раза в неделю	3 раза в неделю
<b>Итого</b>	10 занятий в неделю	10 занятий в неделю	10 занятий в неделю	13 занятий в неделю	14 занятий в неделю
<b>Образовательная деятельность в ходе режимных моментов</b>					
Утренняя гимнастика	ежедневно	ежедневно	ежедневно	ежедневно	ежедневно
Комплексы закаливающих процедур	ежедневно	ежедневно	ежедневно	ежедневно	ежедневно
Гигиенические процедуры	ежедневно	ежедневно	ежедневно	ежедневно	ежедневно
Чтение художественной литературы	ежедневно	ежедневно	ежедневно	ежедневно	ежедневно
Ситуативные беседы при проведении режимных моментов	ежедневно	ежедневно	ежедневно	ежедневно	ежедневно
Татарский/родной язык	3 раза в неделю	3 раза в неделю	-----	-----	-----
Познавательное развитие	-----	-----	1 раз в неделю	2 раз в неделю	2 раз в неделю
Рисование	-----	-----	1 раз в неделю	1 раз в неделю	1 раз в неделю
Лепка			1 раз в 2 недели		
Аппликация			1 раз в 2 недели		
Дежурство	ежедневно	ежедневно	ежедневно	ежедневно	ежедневно
Прогулки	ежедневно	ежедневно	ежедневно	ежедневно	ежедневно
<b>Самостоятельная деятельность детей</b>					
Игры	ежедневно	ежедневно	ежедневно	ежедневно	ежедневно
Самостоятельная	ежедневно	ежедневно	ежедневно	ежедневно	ежедневно

деятельность детей в центрах (уголках) развития					
---	--	--	--	--	--

### 1.1. Особенности взаимодействия педагогического коллектива с семьями воспитанников

Важнейшим условием обеспечения целостного развития личности ребенка является развитие конструктивного взаимодействия с семьей.

**Ведущая цель** — создание необходимых условий для формирования ответственных взаимоотношений с семьями воспитанников и развития

компетентности родителей (способности разрешать разные типы социально-педагогических ситуаций, связанных с воспитанием ребенка); обеспечение права родителей на уважение и понимание, на участие в жизни детского сада.

#### **Основные задачи взаимодействия детского сада с семьей:**

- изучение отношения педагогов и родителей к различным вопросам воспитания, обучения, развития детей, условий организации разнообразной деятельности в детском саду и семье;
- знакомство педагогов и родителей с лучшим опытом воспитания в детском саду и семье, а также с трудностями, возникающими в семейном и общественном воспитании дошкольников;
- информирование друг друга об актуальных задачах воспитания и обучения детей и о возможностях детского сада и семьи в решении данных задач;
- создание в детском саду условий для разнообразного по содержанию и формам сотрудничества, способствующего развитию конструктивного взаимодействия педагогов и родителей с детьми;
- привлечение семей воспитанников к участию в совместных с педагогами мероприятиях, организуемых в районе (городе, области);
- поощрение родителей за внимательное отношение к разнообразным стремлениям и потребностям ребенка, создание необходимых условий для их удовлетворения в семье.

#### **Основные формы взаимодействия с семьей**

Знакомство с семьей: встречи-знакомства, посещение семей, анкетирование.

Информирование родителей о ходе образовательного процесса: дни открытых дверей, индивидуальные и групповые консультации, родительские собрания, оформление информационных стендов, организация выставок детского творчества, приглашение родителей на детские концерты, праздники и спектакли, создание памяток, выпуск газеты, оформление стенда «Дружная семья», стенгазет и фоторепортажей.

Образование родителей: работа школы молодых родителей, лекции, круглые столы, семинары-практикумы, проведение мастер-классов, тренингов.

Совместная деятельность: привлечение родителей к организации театральных постановок, гостиных, концертов, прогулок, экскурсий, акций, к участию в детской исследовательской и проектной деятельности.

#### **Содержание направлений работы с семьей по образовательным областям**

*Образовательная область «Социально-коммуникативное развитие»*

### *Безопасность*

- Показывать родителям значение развития экологического сознания как условия всеобщей выживаемости природы, семьи, отдельного человека, всего человечества.
- Знакомить родителей с опасными для здоровья ребенка ситуациями, возникающими дома, на даче, на дороге, в лесу, у водоема, и способами поведения в них. Направлять внимание родителей на развитие у детей способности видеть, осознавать и избегать опасности,
- Информировать родителей о необходимости создания благоприятных и безопасных условий пребывания детей на улице (соблюдать технику безопасности во время игр и развлечений на каруселях, на качелях, на горке, в песочнице, во время катания на велосипеде, во время отдыха у водоема и т.д.). Рассказывать о необходимости создания безопасных условий пребывания детей дома (не держать в доступных для них местах лекарства, предметы бытовой химии, электрические приборы; содержать в порядке электрические розетки; не оставлять детей без присмотра в комнате, где открыты окна и балконы и т.д.). Информировать родителей о том, что должны делать дети в случае непредвиденной ситуации (звать на помощь взрослых; называть свои фамилию и имя; при необходимости — фамилию, имя и отчество родителей, адрес и телефон; при необходимости звонить по телефонам экстренной помощи — «01», «02» и «03» и т. д.).
- Привлекать родителей к активному отдыху с детьми, расширяющему границы жизни дошкольников и формирующему навыки безопасного поведения во время отдыха. Помогать родителям планировать выходные дни с детьми, обдумывая проблемные ситуации, стимулирующие формирование моделей позитивного поведения в разных жизненных ситуациях.
- Подчеркивать роль взрослого в формировании поведения ребенка. Побуждать родителей на личном примере демонстрировать детям соблюдение правил безопасного поведения на дорогах, бережное отношение к природе и т.д. Ориентировать родителей на совместное с ребенком чтение литературы, посвященной сохранению и укреплению здоровья, просмотр соответствующих художественных и мультипликационных фильмов.
- Знакомить родителей с формами работы дошкольного учреждения по проблеме безопасности детей дошкольного возраста.

### *Социализация*

- Знакомить родителей с достижениями и трудностями общественного воспитания в детском саду.
- Показывать родителям значение матери, отца, а также дедушек и бабушек, воспитателей, детей (сверстников, младших и старших детей) в развитии взаимодействия ребенка с социумом, понимания социальных норм поведения. Подчеркивать ценность каждого ребенка для общества вне зависимости от его индивидуальных особенностей и этнической принадлежности.
- Заинтересовывать родителей в развитии игровой деятельности детей, обеспечивающей успешную социализацию, усвоение тендерного поведения.
- Помогать родителям осознавать негативные последствия деструктивного общения в семье, исключая родных для ребенка людей из контекста развития. Создавать у родителей мотивацию к сохранению семейных традиций и зарождению новых.
- Поддерживать семью в выстраивании взаимодействия ребенка с незнакомыми взрослыми и детьми в детском саду (например, на этапе освоения новой предметно-развивающей среды детского сада, группы — при поступлении в детский сад, переходе в новую группу, смене воспитателей и других ситуациях), вне его (например, в ходе проектной деятельности).
- Привлекать родителей к составлению соглашения о сотрудничестве, программы и плана взаимодействия семьи и детского сада в воспитании детей. Сопровождать и поддерживать семью в реализации воспитательных воздействий.

### *Труд*

- Изучать традиции трудового воспитания, сложившиеся и развивающиеся в семьях воспитанников.
- Знакомить родителей с возможностями трудового воспитания в семье и детском саду; показывать необходимость навыков самообслуживания, помощи взрослым, наличия у ребенка домашних обязанностей. Знакомить с лучшим опытом семейного трудового воспитания посредством выставок, мастер-классов и других форм взаимодействия.
- Побуждать близких взрослых знакомить детей с домашним и профессиональным трудом, показывать его результаты, обращать внимание на отношение членов семьи к труду. Развивать у родителей интерес к совместным с детьми проектам по изучению трудовых традиций, сложившихся в семье, а также родном городе (селе).
- Привлекать внимание родителей к различным формам совместной с детьми трудовой деятельности в детском саду и дома, способствующей формированию взаимодействия взрослых с детьми, возникновению чувства единения, радости, гордости за результаты общего труда.
- Ориентировать родителей на совместное с ребенком чтение литературы, посвященной различным профессиям, труду, просмотр соответствующих художественных и мультипликационных фильмов.
- Проводить совместные с родителями конкурсы, акции по благоустройству и озеленению территории детского сада, ориентируясь на потребности и возможности детей и научно-обоснованные принципы и нормативы.

### *Образовательная область «Познавательное развитие»*

- Обращать внимание родителей на возможности интеллектуального развития ребенка в семье и детском саду.
- Ориентировать родителей на развитие у ребенка потребности к познанию, общению с взрослыми и сверстниками. Обращать их внимание на ценность детских вопросов. Побуждать находить на них ответы посредством совместных с ребенком наблюдений, экспериментов, размышлений, чтения художественной и познавательной литературы, просмотра художественных, документальных видеofilмов.
- Показывать пользу прогулок и экскурсий для получения разнообразных впечатлений, вызывающих положительные эмоции и ощущения (зрительные, слуховые, тактильные и др.). Совместно с родителями планировать, а также предлагать готовые маршруты выходного дня к историческим, памятным местам, местам отдыха горожан (сельчан).
- Привлекать родителей к совместной с детьми исследовательской, проектной и продуктивной деятельности в детском саду и дома, способствующей возникновению познавательной активности. Проводить совместные с семьей конкурсы, игры-викторины.

### *Образовательная область «Речевое развитие»*

#### *Развитие речи*

- Изучать особенности общения взрослых с детьми в семье. Обращать внимание родителей на возможности развития коммуникативной сферы ребенка в семье и детском саду.
- Рекомендовать родителям использовать каждую возможность для общения с ребенком, поводом для которого могут стать любые события и связанные с ними эмоциональные состояния, достижения и трудности ребенка в развитии взаимодействия с миром и др.

- Показывать родителям ценность диалогического общения с ребенком, открывающего возможность для познания окружающего мира, обмена информацией и эмоциями. Развивать у родителей навыки общения, используя семейные ассамблеи, коммуникативные тренинги и другие формы взаимодействия. Показывать значение доброго, теплого общения с ребенком, не допускающего грубости; демонстрировать ценность и уместность как делового, так и эмоционального общения. Побуждать родителей помогать ребенку устанавливать взаимоотношения со сверстниками, младшими детьми; подсказывать, как легче решить конфликтную (спорную) ситуацию..
- Привлекать родителей к разнообразному по содержанию и формам сотрудничеству (участию в деятельности семейных и родительских клубов, ведению семейных календарей, подготовке концертных номеров (родители - ребенок) для родительских собраний, досугов детей), способствующему развитию свободного общения взрослых с детьми в соответствии с познавательными потребностями дошкольников.

#### *Чтение художественной литературы*

- Показывать родителям ценность домашнего чтения, выступающего способом развития пассивного и активного словаря ребенка, словесного творчества.
- Рекомендовать родителям произведения, определяющие круг семейного чтения в соответствии с возрастными и индивидуальными особенностями ребенка. Показывать методы и приемы ознакомления ребенка с художественной литературой.
- Обращать внимание родителей на возможность развития интереса ребенка в ходе ознакомления с художественной литературой при организации семейных театров, вовлечения его в игровую деятельность, рисование. Ориентировать родителей в выборе художественных и мультипликационных фильмов, направленных на развитие художественного вкуса ребенка.
- Совместно с родителями проводить конкурсы, литературные гостиные и викторины, театральные мастерские, встречи с писателями, поэтами, работниками детской библиотеки, направленные на активное познание детьми литературного наследия. Поддерживать контакты семьи с детской библиотекой.
- Привлекать родителей к проектной деятельности (особенно на стадии оформления альбомов, газет, журналов, книг, проиллюстрированных вместе с детьми). Побуждать поддерживать детское сочинительство.

#### *Образовательная область «Художественное –эстетическое развитие»*

##### *Изобразительная деятельность*

- На примере лучших образцов семейного воспитания показывать родителям актуальность развития интереса к эстетической стороне окружающей действительности, раннего развития творческих способностей детей. Знакомить с возможностями детского сада, а также близлежащих учреждений дополнительного образования и культуры в художественном воспитании детей.
- Поддерживать стремление родителей развивать художественную деятельность детей в детском саду и дома; организовывать выставки семейного художественного творчества, выделяя творческие достижения взрослых и детей.
- Привлекать родителей к активным формам совместной с детьми деятельности, способствующим возникновению творческого вдохновения: занятиям в художественных студиях и мастерских (рисунка, живописи, скульптуры и пр.), творческим проектам, экскурсиям и прогулкам. Ориентировать родителей на совместное рассматривание зданий, декоративно-архитектурных элементов, привлечших внимание ребенка на прогулках и экскурсиях; показывать ценность общения по поводу увиденного и др.

- Организовывать семейные посещения музея изобразительных искусств, выставочных залов, детской художественной галереи, мастерских художников и скульпторов.

#### *Музыка*

- Знакомить родителей с возможностями детского сада, а также близлежащих учреждений дополнительного образования и культуры в музыкальном воспитании детей.
- Раскрывать возможности музыки как средства благоприятного воздействия на психическое здоровье ребенка. На примере лучших образцов семейного воспитания показывать родителям влияние семейного досуга (праздников, концертов, домашнего музицирования и др.) на развитие личности ребенка, детско-родительских отношений
- Привлекать родителей к разнообразным формам совместной музыкально-художественной деятельности с детьми в детском саду, способствующим возникновению ярких эмоций, творческого вдохновения, развитию общения (семейные праздники, концерты, занятия в театральной и вокальной студиях). Организовывать в детском саду встречи родителей и детей с музыкантами и композиторами, фестивали, музыкально-литературные вечера.
- Информировать родителей о концертах профессиональных и самодеятельных коллективов, проходящих в учреждениях дополнительного образования и культуры.
- Совместно с родителями планировать, а также предлагать готовые маршруты выходного дня в концертные залы, музыкальные театры.

#### *Образовательная область «Физическое развитие»*

##### *Здоровье*

- Объяснять родителям, как образ жизни семьи воздействует на здоровье ребенка.
- Информировать родителей о факторах, влияющих на физическое здоровье ребенка (спокойное общение, питание, закаливание, движения). Рассказывать о действии негативных факторов (переохлаждение, перегревание, перекармливание и др.), наносящих непоправимый вред здоровью малыша. Помогать родителям сохранять и укреплять физическое и психическое здоровье ребенка.
- Ориентировать родителей на совместное с ребенком чтение литературы, посвященной сохранению и укреплению здоровья, просмотр соответствующих художественных и мультипликационных фильмов.
- Знакомить родителей с оздоровительными мероприятиями, проводимыми в детском саду. Разъяснять важность посещения детьми секций, студий, ориентированных на оздоровление дошкольников. Совместно с родителями и при участии медико-психологической службы детского сада создавать индивидуальные программы оздоровления детей и поддерживать семью в их реализации.

##### *Физическая культура*

- Разъяснять родителям (через оформление соответствующего раздела в «уголке для родителей», на родительских собраниях, в личных беседах, рекомендуя соответствующую литературу) необходимость создания в семье предпосылок для полноценного физического развития ребенка.
- Ориентировать родителей на формирование у ребенка положительного отношения к физкультуре и спорту; привычки выполнять ежедневно утреннюю гимнастику (это лучше всего делать на личном примере или через совместную утреннюю зарядку); стимулирование двигательной активности ребенка совместными спортивными занятиями (лыжи, коньки, фитнес), совместными



подвижными играми, длительными прогулками в парк или лес; создание дома спортивного уголка; покупка ребенку спортивного инвентаря (мячик, скакалка, лыжи, коньки, велосипед, самокат и т.д.); совместное чтение литературы, посвященной спорту; просмотр соответствующих художественных и мультипликационных фильмов.

- Информировать родителей об актуальных задачах физического воспитания детей на разных возрастных этапах их развития, а также о возможностях детского сада в решении данных задач.
- Знакомить с лучшим опытом физического воспитания дошкольников в семье и детском саду, демонстрирующим средства, формы и методы развития важных физических качеств, воспитания потребности в двигательной деятельности.
- Привлекать родителей к участию в совместных с детьми физкультурных праздниках и других мероприятиях, организуемых в детском саду (а также районе, городе).

<b>Взаимодействие детского сада с семьей</b>		
<b>Взаимопонимание и взаимоинформирование</b>	<b>Непрерывное образование воспитывающих родителей</b>	<b>Совместная деятельность педагогов, родителей, детей</b>
<b>Формы работы:</b> <ul style="list-style-type: none"> <li>• стенды;</li> <li>• сайт ДОУ;</li> <li>• беседы;</li> <li>• анкетирование;</li> <li>• день открытых дверей;</li> <li>• посещение семей воспитателями;</li> <li>• общие родительские собрания</li> </ul>	<b>Формы работы:</b> <ul style="list-style-type: none"> <li>• лекции;</li> <li>• семинары;</li> <li>• мастер-классы;</li> <li>• тренинги;</li> <li>• проекты;</li> <li>• игры;</li> <li>• круглые столы</li> </ul>	<b>Формы работы:</b> <ul style="list-style-type: none"> <li>• акции;</li> <li>• фестивали;</li> <li>• праздники;</li> <li>• прогулки;</li> <li>• экскурсии;</li> <li>• проектная деятельность</li> </ul>

## **2. Материально-техническое обеспечение программы.**

Развивающая предметно-пространственная среда обеспечивает максимальную реализацию образовательного потенциала пространства МБДОУ, группы и участка, материалов, оборудования и инвентаря для развития детей дошкольного возраста в соответствии с особенностями каждого возрастного этапа, охраны и укрепления их здоровья, возможность общения и совместной деятельности детей (в том числе детей разного возраста) и взрослых, двигательной активности детей, а также возможности для уединения.

Развивающая предметно-пространственная среда должна обеспечивать реализацию различных образовательных программ; учет национально-культурных, климатических условий, в которых осуществляется образовательная деятельность; учет возрастных особенностей детей.

Развивающей среды построена на следующих принципах:

1. насыщенность;
2. трансформируемость;
3. полифункциональность;

4. вариативной;
5. доступность;
6. безопасной.

*Насыщенность* среды соответствует возрастным возможностям детей и содержанию Программы.

Образовательное пространство оснащено средствами обучения и воспитания, соответствующими материалами, игровым, спортивным, оздоровительным оборудованием, инвентарем, которые обеспечивают:

- игровую, познавательную, исследовательскую и творческую активность всех воспитанников, экспериментирование с доступными детям материалами (в том числе с песком и водой);
- двигательную активность, в том числе развитие крупной и мелкой моторики, участие в подвижных играх и соревнованиях;
- эмоциональное благополучие детей во взаимодействии с предметно-пространственным окружением;
- возможность самовыражения детей.

Для детей младенческого и раннего возраста образовательное пространство предоставляет необходимые и достаточные возможности для движения, предметной и игровой деятельности с разными материалами.

*Трансформируемость* пространства дает возможность изменений предметно-пространственной среды в зависимости от образовательной ситуации, в том числе от меняющихся интересов и возможностей детей;

*Полифункциональность* материалов позволяет разнообразно использовать различные составляющих предметной среды: детскую мебель, маты, мягкие модули, ширмы, природные материалы, пригодные в разных видах детской активности (в том числе в качестве предметов-заместителей в детской игре).

*Вариативность* среды позволяет создать различные пространства (для игры, конструирования, уединения и пр.), а также разнообразный материал, игры, игрушки и оборудование, обеспечивают свободный выбор детей.

Игровой материал периодически сменяется, что стимулирует игровую, двигательную, познавательную и исследовательскую активность детей.

*Доступность* среды создает условия для свободного доступа детей к играм, игрушкам, материалам, пособиям, обеспечивающим все основные виды детской активности;

исправность и сохранность материалов и оборудования.

*Безопасность* предметно-пространственной среды обеспечивает соответствие всех ее элементов требованиям по надежности и безопасности их использования.

#### **Предметно-развивающая среда помещений и групповых комнат МБДОУ**

Вид помещения	Основное предназначение	Оснащение
<b>Предметно-развивающая среда в МБДОУ</b>		

Музыкальный зал  Спортивный зал	<ul style="list-style-type: none"> <li>➤ Непосредственно образовательная деятельность</li> <li>➤ Утренняя гимнастика</li> <li>➤ Досуговые мероприятия,</li> <li>➤ Праздники</li> <li>➤ Театрализованные представления</li> <li>➤ Родительские собрания и прочие мероприятия для родителей</li> </ul>	<ul style="list-style-type: none"> <li>➤ Музыкальный центр, переносная мультимедийная установка</li> <li>➤ Пианино</li> <li>➤ Детские музыкальные инструменты</li> <li>➤ Различные виды театра, ширмы</li> <li>➤ Спортивное оборудование для прыжков, метания, лазания, равновесия</li> <li>➤ Модули</li> <li>➤ Тренажеры</li> <li>➤ Нетрадиционное физкультурное оборудование</li> <li>➤ Шкаф для используемых муз.руководителем пособий, игрушек, атрибутов</li> </ul>
Медицинский кабинет	<ul style="list-style-type: none"> <li>➤ Осмотр детей, консультации медсестры, врачей;</li> <li>➤ Консультативно-просветительская работа с родителями и сотрудниками ДОУ</li> </ul>	<ul style="list-style-type: none"> <li>➤ Изолятор</li> <li>➤ Процедурный кабинет</li> <li>➤ Кабинет физлечения</li> <li>➤ Медицинский кабинет</li> </ul>
Коридоры ДОУ	<ul style="list-style-type: none"> <li>➤ Информационно-просветительская работа с сотрудниками ДОУ и родителями.</li> </ul>	<ul style="list-style-type: none"> <li>➤ Стенды для родителей, визитка ДОУ.</li> <li>➤ Стенды для сотрудников</li> </ul>
Участки	<ul style="list-style-type: none"> <li>➤ Прогулки, наблюдения;</li> <li>➤ Игровая деятельность;</li> <li>➤ Самостоятельная двигательная деятельность</li> <li>➤ Трудовая деятельность.</li> </ul>	<ul style="list-style-type: none"> <li>➤ Прогулочные площадки для детей всех возрастных групп.</li> <li>➤ Игровое, функциональное, и спортивное оборудование.</li> <li>➤ Физкультурная площадка.</li> <li>➤ Дорожки для ознакомления дошкольников с правилами дорожного движения.</li> <li>➤ Огород, цветники. Экологическая тропа</li> </ul>
Физкультурная площадка	<ul style="list-style-type: none"> <li>➤ Организованная образовательная деятельность по физической культуре, спортивные игры, досуговые мероприятия, праздники</li> </ul>	<ul style="list-style-type: none"> <li>➤ Спортивное оборудование</li> <li>➤ Оборудование для спортивных игр</li> </ul>
<b>Предметно-развивающая среда в группах</b>		
Микроцентр «Физкультурный уголок»	<ul style="list-style-type: none"> <li>➤ Расширение индивидуального двигательного опыта в самостоятельной деятельности</li> </ul>	<ul style="list-style-type: none"> <li>➤ Оборудование для ходьбы, бега, равновесия</li> <li>➤ Для прыжков</li> <li>➤ Для катания, бросания, ловли</li> <li>➤ Для ползания и лазания</li> <li>➤ Атрибуты к подвижным и спортивным играм</li> <li>➤ Нетрадиционное физкультурное оборудование</li> </ul>

Микроцентр «Уголок природы»	<ul style="list-style-type: none"> <li>➤ Расширение познавательного опыта, его использование в трудовой деятельности</li> </ul>	<ul style="list-style-type: none"> <li>➤ Календарь природы (2 мл, ср, ст, подгтр)</li> <li>➤ Комнатные растения в соответствии с возрастными рекомендациями</li> <li>➤ Сезонный материал</li> <li>➤ Паспорта растений</li> <li>➤ Стенд со сменяющимся материалом на экологическую тематику</li> <li>➤ Макеты</li> <li>➤ Литература природоведческого содержания, набор картинок, альбомы</li> <li>➤ Материал для проведения элементарных опытов</li> <li>➤ Обучающие и дидактические игры по экологии</li> <li>➤ Инвентарь для трудовой деятельности</li> <li>➤ Природный и бросовый материал.</li> </ul>
Микроцентр «Уголок развивающих игр»	<ul style="list-style-type: none"> <li>➤ Расширение познавательного сенсорного опыта детей</li> </ul>	<ul style="list-style-type: none"> <li>➤ Дидактический материал по сенсорному воспитанию</li> <li>➤ Дидактические игры</li> <li>➤ Настольно-печатные игры</li> <li>➤ Познавательный материал</li> <li>➤ Материал для детского экспериментирования</li> </ul>
Микроцентр «Строительная мастерская»	<ul style="list-style-type: none"> <li>➤ Проживание, преобразование познавательного опыта в продуктивной деятельности. Развитие ручной умелости, творчества. Выработка позиции творца</li> </ul>	<ul style="list-style-type: none"> <li>➤ Напольный строительный материал;</li> <li>➤ Настольный строительный материал</li> <li>➤ Пластмассовые конструкторы ( младший возраст- с крупными деталями)</li> <li>➤ Конструкторы с металлическими деталями- старший возраст</li> <li>➤ Схемы и модели для всех видов конструкторов – старший возраст</li> <li>➤ Мягкие строительно- игровые модули- младший возраст</li> <li>➤ Транспортные игрушки</li> <li>➤ Схемы, иллюстрации отдельных построек (мосты, дома, корабли, самолёт и др.).</li> </ul>
Микроцентр «Игровая зона»	<ul style="list-style-type: none"> <li>➤ Реализация ребенком полученных и имеющихся знаний об окружающем мире в игре. Накопление жизненного опыта</li> </ul>	<ul style="list-style-type: none"> <li>➤ Атрибутика для с/р игр по возрасту детей («Семья», «Больница», «Магазин», «Школа», «Парикмахерская», «Почта», «Армия», «Космонавты», «Библиотека», «Ателье»)</li> </ul>

		<ul style="list-style-type: none"> <li>➤ Предметы- заместители</li> </ul>
Микроцентр «Уголок безопасности»	<ul style="list-style-type: none"> <li>➤ Расширение познавательного опыта, его использование в повседневной деятельности</li> </ul>	<ul style="list-style-type: none"> <li>➤ Дидактические, настольные игры по профилактике ДТП</li> <li>➤ Макеты перекрестков, районов города,</li> <li>➤ Дорожные знаки</li> <li>➤ Литература о правилах дорожного движения</li> </ul>
Микроцентр «Краеведческий уголок»	<ul style="list-style-type: none"> <li>➤ Расширение краеведческих представлений детей, накопление познавательного опыта</li> </ul>	<ul style="list-style-type: none"> <li>➤ Государственная символика</li> <li>➤ Образцы национальных костюмов народов Поволжья</li> <li>➤ Наглядный материала: альбомы, картины, фотоиллюстрации и др.</li> <li>➤ Предметы народно- прикладного искусства</li> <li>➤ Предметы быта народов Поволжья</li> <li>➤ Детская художественная литература</li> </ul>
Микроцентр «Книжный уголок»	<ul style="list-style-type: none"> <li>➤ Формирование умения самостоятельно работать с книгой, «добывать» нужную информацию.</li> </ul>	<ul style="list-style-type: none"> <li>➤ Детская художественная литература в соответствии с возрастом детей</li> <li>➤ Наличие художественной литературы</li> <li>➤ Иллюстрации по темам образовательной деятельности по ознакомлению с окружающим миром и ознакомлению с художественной литературой</li> <li>➤ Материалы о художниках – иллюстраторах</li> <li>➤ Портрет поэтов, писателей (старший возраст)</li> <li>➤ Тематические выставки</li> </ul>
Микроцентр «Театрализованный уголок»	<ul style="list-style-type: none"> <li>➤ Развитие творческих способностей ребенка, стремление проявить себя в играх-драматизациях</li> </ul>	<ul style="list-style-type: none"> <li>➤ Ширмы</li> <li>➤ Элементы костюмов</li> <li>➤ Различные виды театров (в соответствии с возрастом)</li> <li>➤ Предметы декорации</li> </ul>
Микроцентр «Творческая мастерская»	<ul style="list-style-type: none"> <li>➤ Проживание, преобразование познавательного опыта в продуктивной деятельности. Развитие ручной умелости, творчества. Выработка позиции творца</li> </ul>	<ul style="list-style-type: none"> <li>➤ Бумага разного формата, разной формы, разного тона</li> <li>➤ Достаточное количество цветных карандашей, красок, кистей, тряпочек, пластилина (стеки, доски для лепки)</li> <li>➤ Наличие цветной бумаги и картона</li> <li>➤ Достаточное количество ножниц с закругленными концами, клея, клеенок, тряпочек, салфеток для аппликации</li> <li>➤ Бросовый материал (фольга, фантики от конфет и др.)</li> <li>➤ Место для сменных выставок детских работ,</li> </ul>

		совместных работ детей и родителей ➤ Место для сменных выставок произведений изоискусства ➤ Альбомы- раскраски ➤ Наборы открыток, картинки, книги и альбомы с иллюстрациями, предметные картинки ➤ Предметы народно – прикладного искусства
Микроцентр «Музыкальный уголок»	➤ Развитие творческих способностей в самостоятельно-ритмической деятельности	➤ Детские музыкальные инструменты ➤ Портрет композитора (старший возраст) ➤ Магнитофон ➤ Набор аудиозаписей ➤ Музыкальные игрушки (озвученные, не озвученные) ➤ Игрушки- самоделки ➤ Музыкально- дидактические игры ➤ Музыкально- дидактические пособия

### 3. Кадровое обеспечение

На 01.05.2014 год штатным расписанием предусмотрено 27 единиц педагогов, из них:

- заведующий;
- старший воспитатель;
- педагог-психолог;
- музыкальный руководитель -2;
- инструктор по ФИЗО;
- воспитатель по обучению татарскому/родному языку.
- 20 воспитателей.

Биологический средний возраст педагогов составляет 30 - 50 лет.

Высшее образование имеют - 20 педагогов

Среднее специальное - 5 педагогов

Обучаются в вузах - 2 педагога

**По результатам аттестации педагоги имеют следующие квалификационные категории:**

высшая -1 человек (3%)

первая - 14 человек (52%)

СЗД – 4 человек (15%)

без категории – 8 человек (30%)

**Педагогический стаж распределяется следующим образом:**

До 5 лет – 7 человек (26%)

5-10 лет – 6 человек (22%)

10-15 лет – 10 человек (37%)

15-20 лет – 1 человек (4%)

20 и более – 3 человека (11%)

Курсы повышения квалификации в 2013/14 учебном году прошли 10 педагогов, 2 нуждаются в прохождении курсов

#### 4. Обеспечение методическими материалами и средствами обучения

<b>Программы, технологии и пособия по образовательной области «Физическое развитие»</b>	<ul style="list-style-type: none"><li>➤ Двигательная активность ребенка в детском саду / М.А. Рунова. – М.: Мозаика-синтез, 2000.</li><li>Физическая культура – дошкольникам / Л.Д. Глазырина. – М.: Владос, 2004.</li><li>➤ Физическая культура в младшей группе детского сада / Л.Д. Глазырина. – М.: Владос, 2005.</li><li>➤ Физическая культура в средней группе детского сада / Л.Д. Глазырина. – М.: Владос, 2005.</li><li>➤ Физическая культура в старшей группе детского сада / Л.Д. Глазырина. – М.: Владос, 2005.</li><li>➤ Физическая культура в подготовительной группе детского сада / Л.Д. Глазырина. – М.: Владос, 2005.</li><li>➤ С физкультурой дружить - здоровым быть / М.Д. Маханева. – М.: ТЦ «Сфера», 2009.</li><li>➤ Подвижные игры и игровые упражнения для детей 5-7 лет / Л.И. Пензулаева. – М.: Владос, 2002.</li><li>➤ Воспитание здорового ребенка / М.Д. Маханева. – М.: Аркти, 1997.</li><li>➤ Здоровьесберегающие технологии воспитания в детском саду / Под ред. Т.С. Яковлевой. – М.: Школьная пресса, 2006.</li></ul>
<b>Программы, технологии и пособия по образовательной области «Социально-коммуникативное развитие»</b>	<p>Элементы программ:</p> <ul style="list-style-type: none"><li>➤ «Юный эколог» // Николаева С.Н. В кн.: Юный эколог: Программа и условия ее реализации в дошкольном учреждении. - М., 1998.</li><li>➤ «Наш дом природа» // Рыжова Н.А. Программа экологического образования дошкольников – М., 1999.</li></ul> <p>Воспитательная система МБДОУ № 53 «Юный гражданин»</p> <ul style="list-style-type: none"><li>➤ Обучение детей дошкольного возраста правилам безопасного поведения на дорогах / Региональный стандарт Мин. образования Республики Татарстан. / Л.А. Артемьева, Ю.Д. Мисянин и др. – Казань, 1995.</li><li>➤ Дошкольник и труд. Учебно-методическое пособие. / Р.С.Буре. – СПб.: Детство-Пресс, 2004.</li><li>➤ Нравственно- трудовое воспитание детей в детском саду. / Под редакцией Р.С. Буре. – М.: Просвещение, 1987.</li><li>➤ Воспитание дошкольника в труде. / Под ред. В.Г. Нечаевой. – М.: Просвещение, 1974, 1980, 1983.</li><li>➤ Конструирование и ручной труд в детском саду. Пособие для воспитателей / Л.В. Куцакова. – М.: Просвещение, 1990.</li></ul>

	<ul style="list-style-type: none"> <li>➤ Чудесные поделки из бумаги. Книга для воспитателей детского сада. / З.А. Богатеева. – М.: Просвещение, 1992.</li> <li>➤ 19. Конструирование из природного материала. / Л.А. Парамонова. – М: Карапуз.</li> </ul>
<b>Программы, технологии и пособия по образовательной области «Речевое развитие».</b>	<ul style="list-style-type: none"> <li>➤ Бондаренко А.К. Дидактические игры в детском саду. – М.: Просвещение, 1985.</li> <li>➤ Занятия по развитию речи в детском саду / Под ред. О.С. Ушаковой. – М.: Просвещение, 1993.</li> <li>➤ Изучаем русский язык. Методическое пособие. С.М.Гаффарова, Д.С.Гарипова, Р.Ф.Нигматуллина. 2011, 2012.</li> <li>➤ Изучаем русский язык. Рабочая тетрадь для детей 4-5 лет. С.М.Гаффарова, Д.С.Гарипова, Р.Ф.Нигматуллина. Мягкая обложка, 48 с., с наклейками. Год выпуска: 2011.</li> <li>➤ Изучаем русский язык. Рабочая тетрадь для детей 5-6 лет. С.М.Гаффарова, Г.З.Гарафиева, Д.С.Гарипова, Г.М.Билалова, Р.Ф.Нигматуллина, З.Ф.Бадрутдинова. Мягкая обложка, 47 с., с наклейками. 2012.</li> <li>➤ Изучаем русский язык. Демонстрационный материал для детей 4-5 лет, 5-6 лет С.М.Гаффарова, Д.С.Гарипова, Р.Ф.Нигматуллина. Год выпуска: 2011.</li> <li>➤ Говорим по-татарски. Рабочая тетрадь для детей 4-5, 5-6 лет. З.М.Зарипова, Р.Г.Кидрячева, Л.А.Шарипова, Р.С.Исаева. Мягкая обложка, 20 с., с наклейками. Год выпуска: 2012.</li> <li>➤ Говорим по-татарски. Методическое пособие по обучению детей 4-5, 5-6 лет татарскому языку. З.М. Зарипова, Р.Г. Кидрячева, Л.А. Шарипова, Р.С. Исаева. Мягкая обложка, 56 с., на татарском языке. Год выпуска: 2011.</li> <li>➤ Мой дом. Говорим по-татарски. Наглядное пособие по обучению детей 4-5 лет татарскому языку. З.М. Зарипова, Р.Г. Кидрячева, Л.А. Шарипова, Р.С. Исаева. Год выпуска: 2011.</li> <li>➤ Растём, играя. Говорим по-татарски. Наглядное пособие по обучению детей 5-6 лет татарскому языку. З.М. Зарипова, Р.Г. Кидрячева, Л.А. Шарипова, Р.С. Исаева. Год выпуска: 2012.</li> <li>➤ Азбука для дошкольников. Играем со звуками и словами. Методическое пособие. Р.К.Шаехова. Мягкая обложка, 44 с., на татарском языке. Год выпуска: 2012.</li> <li>➤ Азбука для дошкольников, ч.1,2. Играем со звуками и словами. Р.К.Шаехова. Мягкая обложка, 96 с., на татарском языке. Год выпуска: 2012.</li> <li>➤ Раз – словечко, два – словечко... Занимательное обучение татарскому языку. Р.К. Шаехова. Мягкая обложка, 96 с. Год выпуска: 2011.</li> </ul>
<b>Программы, технологии и пособия по образовательной области «Познавательное развитие»</b>	<ul style="list-style-type: none"> <li>➤ Новикова В.П. Математика в детском саду. Подготовительная группа. – М.: Мозаика-Синтез, 2008.</li> <li>➤ Новикова В.П. Математика в детском саду. Старшая группа. – М.: Мозаика-Синтез, 2008.</li> <li>➤ Новикова В.П. Математика в детском саду. Средняя группа. – М.: Мозаика-Синтез, 2008.</li> <li>➤ Новикова В.П. Математика в детском саду. Младшая группа. – М.: Мозаика-Синтез, 2008.</li> <li>➤ Новикова В.П., Тихонова Л.И. Воспитание ребенка-дошкольника. – М.: Владос, 2008.</li> <li>➤ Чего на свете не бывает?: Занимательные игры для детей с 3 до 6 лет / Под ред. О.М. Дьяченко. – М.: Просвещение, 1991</li> </ul>
<b>Программы, технологии и пособия по</b>	<ul style="list-style-type: none"> <li>➤ Программа «Цветные ладошки» И.А. Лыковой (ООО «Карапуз - дидактика», 2007 г</li> <li>➤ Лыкова И.А. Программа художественного воспитания, обучения и развития детей 2-7 лет «Цветные ладошки». - М.: Карапуз-дидактика, 2007.</li> </ul>



<p><b>образовательной области</b>  <b>«Художественно-эстетическое развитие»</b></p>	<ul style="list-style-type: none"> <li>➤ Швайко Г.С. Занятия по изобразительной деятельности в детском саду (средняя, старшая группы). – М.: Владос, 2001.</li> <li>➤ Комарова Т.С. Занятие по изобразительной деятельности в детском саду: Кн. для воспитателя дет.сада.- 3-е изд., перераб. и доп. – М.: Просвещение, 1991.</li> <li>➤ Комарова Т.С., Размыслова А.В. Цвет в детском изобразительном творчестве. – М.: Пед. общество России, 2002.</li> <li>➤ Лыкова И.А. Изобразительная деятельность: планирование, конспекты занятий, методические рекомендации (младшая, средняя, старшая, подготовительная группы). – М.: Карапуз-Дидактика, 2006.</li> <li>➤ Лыкова И.А. Изобразительное творчество в детском саду. Занятия в изостудии. – М.: Карапуз-Дидактика, 2007.</li> <li>➤ Лыкова И.А. художественный труд в детском саду: 4-7 лет. – М.: Карапуз-Дидактика, 2006.</li> <li>➤ Куцакова Л.В. Конструирование и ручной труд в детском саду: Программа и конспекты занятий. М.,2007</li> <li>➤ Радынова О.П. Музыкальные шедевры. Авторская программа и методические рекомендации. – М.: «Издательство ГНОМ и Д», 2000. – (Музыка для дошкольников и младших школьников.)</li> </ul>
---	---

### **5. Описание психолого-педагогических условий**

Важнейшим условием реализации программы является создание развивающей и эмоционально комфортной для ребенка образовательной среды. Пребывание в детском саду должно доставлять ребенку радость, а образовательные ситуации должны быть увлекательными.

Важнейшие образовательные ориентиры:

- обеспечение эмоционального благополучия детей;
- создание условий для формирования доброжелательного и внимательного отношения детей к другим людям;
- развитие детской самостоятельности (инициативности, автономии и ответственности);
- развитие детских способностей, формирующихся в разных видах деятельности.

Для реализации этих целей педагогам рекомендуется:

- проявлять уважение к личности ребенка и развивать демократический стиль взаимодействия с ним и с другими педагогами;
- создавать условия для принятия ребенком ответственности и проявления эмпатии к другим людям;
- обсуждать совместно с детьми возникающие конфликты, помогать решать их, вырабатывать общие правила, учить проявлять уважение друг к другу;
- обсуждать с детьми важные жизненные вопросы, стимулировать проявление позиции ребенка;
- обращать внимание детей на тот факт, что люди различаются по своим убеждениям и ценностям, обсуждать, как это влияет на их поведение;
- обсуждать с родителями (законными представителями) целевые ориентиры, на достижение которых направлена деятельность педагогов ДОО, и включать членов семьи в совместное взаимодействие по достижению этих целей.

Система дошкольного образования в образовательной организации нацелена то, чтобы у ребенка развивались игра и познавательная активность. В ДОО созданы условия для проявления таких качеств, как: инициативность, жизнерадостность, любопытство и стремление

узнавать новое. Адекватная организация образовательной среды стимулирует развитие уверенности в себе, оптимистического отношения к жизни, дает право на ошибку, формирует познавательные интересы, поощряет готовность к сотрудничеству и поддержку другого в трудной ситуации, то есть обеспечивает успешную социализацию ребенка и становление его личности. Изучаемые детьми темы выступают как материал для достижения целей образовательной работы — развития способностей и инициативы ребенка, овладения доступными для дошкольного возраста культурными средствами (наглядными моделями и символами). Благодаря этому образовательная программа становится залогом подготовки детей к жизни в современном обществе, требующем умения учиться всю жизнь и при этом разумно и творчески относиться к действительности. Все ситуации повседневной жизни, в которых оказывается ребенок в детском саду, имеют образовательное значение: на прогулке и во время режимных моментов ребенок выстраивает отношение к себе и другим, учится быть инициативным и принимать решения, использовать свое мышление и воображение.

### **Медико-социальное обеспечение**

Медицинский персонал осуществляет работу по сохранению и укреплению здоровья и физического развития детей, проведению профилактических мероприятий, соблюдению санитарно-гигиенических норм, режима дня и качества питания.

Организации питания в детском саду уделяется особое внимание, т.к. здоровье детей невозможно обеспечить без рационального питания. Снабжение детского сада продуктами питания осуществляется на основании заключенных договоров с поставщиками централизованно. Для осуществления выполнения Типового рациона питания детей в МБДОУ. имеется пищеблок, оснащенный современным техническим и электрооборудованием, полностью укомплектован штатный состав работников.

Питание 4-х разовое, максимальное разнообразие рациона, адекватная технологическая и кулинарная обработка продуктов и блюд, обеспечение санитарно-эпидемиологической безопасности питания – соблюдение всех санитарных требований к состоянию пищеблока, поставляемым продуктам питания, их транспортировке, хранению, приготовлению и раздаче блюд. Рацион питания детей различается по качественному и количественному составу в зависимости от возраста детей и формируется отдельно для групп детей в возрасте от 2 до 3-х лет и от 3-х до 7 лет. Контроль за качеством питания, витаминизацией блюд, закладкой продуктов питания, кулинарной обработкой, выходом блюд, вкусовыми качествами пищи, правильностью хранения и соблюдением сроков реализации продуктов питания, осуществляет старшая медсестра детского сада. Организация питания в детском саду должна сочетаться с правильным питанием ребенка в семье. Нужно стремиться к тому, чтобы питание вне МБДОУ дополняло рацион, получаемый в организованном коллективе. С этой целью для родителей ежедневно предоставляются сведения о продуктах и блюдах, которые ребенок получил в течение дня в ДОУ, для чего вывешиваются в группах ежедневный рацион питания (меню). В правильной организации питания детей большое значение имеет создание благоприятной и эмоциональной и окружающей обстановке в группе. Группы обеспечены соответствующей посудой, удобными столами. Блюда подаются детям не слишком горячими, но и не холодными. Воспитатели приучают детей к чистоте и опрятности при приеме пищи. Количество групп в МБДОУ определяется учредителем, предельная наполняемость устанавливается в соответствии с требованиями «Типового положения о дошкольном образовательном учреждении» и СанПиН

### **Взаимодействие детского сада с другими учреждениями**

МБДОУ осуществляет совместную работу с различными организациями города:

- СОШ № 21, № 18 – осуществляет совместную деятельность в целях реализации системы непрерывного образования, обучения и воспитания детей;
- Татарская гимназия имени Р. Фахреддина - воспитание дошкольников на татарском языке;
- Детская поликлиника - осуществляет профилактические и оздоровительные мероприятия;
- ИМЦ – осуществляет оказание научно-методической помощи педагогам, организация семинаров, курсов повышения квалификации педагогов, аттестация педагогических работников;
- Альметьевский театр кукол «Алина» – организация и проведение театрализованных представлений;
- Альметьевский краеведческий музей - осуществляет патриотическое воспитание дошкольников через организацию экскурсий, конкурсов;
- Центр детско-юношеского творчества - участие воспитанников и педагогов в городских и республиканских конкурсах.
- ПМПК города Альметьевск - обследование детей с отклонениями в развитии и методическая помощь между специалистами.

## **6. Описание развивающей предметно-пространственной и информационно-образовательной среды**

Для обеспечения эмоционального благополучия детей обстановка в детском саду должна быть располагающей, почти домашней, в таком случае дети быстро осваиваются в ней, свободно выражают свои эмоции. Все помещения детского сада, предназначенные для детей, должны быть оборудованы таким образом, чтобы ребенок чувствовал себя комфортно и свободно. Комфортная среда — это среда, в которой ребенку уютно и уверенно, где он может себя занять интересным, любимым делом. Комфортность среды дополняется ее художественно-эстетическим оформлением, которое положительно влияет на ребенка, вызывает эмоции, яркие и неповторимые ощущения. Пребывание в такой эмоциональной среде способствует снятию напряжения, зажатости, излишней тревоги, открывает перед ребенком возможности выбора рода занятий, материалов, пространства.

### *Формирование доброжелательных, внимательных отношений.*

Воспитание у детей доброжелательного и внимательного отношения к людям возможно только в том случае, если педагог сам относится к детям доброжелательно и внимательно, помогает конструктивно разрешать возникающие конфликты. Для формирования у детей доброжелательного отношения к людям педагогу следует:

- устанавливать понятные для детей правила взаимодействия;
- создавать ситуации обсуждения правил, прояснения детьми их смысла;
- поддерживать инициативу детей старшего дошкольного возраста по созданию новых норм и правил (когда дети совместно предлагают правила для разрешения возникающих проблемных ситуаций).

### *Развитие самостоятельности*

Развитие самостоятельности включает две стороны: адаптивную (умение понимать существующие социальные нормы и действовать в соответствии с ними) и активную (готовность принимать самостоятельные решения).

В ходе реализации Программы дошкольники получают позитивный социальный опыт создания и воплощения собственных замыслов. Дети должны чувствовать, что их попытки пробовать новое, в том числе и при планировании собственной жизни в течение дня, будут поддержаны взрослыми. Это возможно в том случае, если образовательная ситуация будет строиться с учетом детских интересов. Образовательная траектория группы детей может меняться с учетом происходящих в жизни дошкольников событий. Самостоятельность человека (инициативность, автономия, ответственность) формируется именно в дошкольном возрасте, разумеется, если взрослые создают для этого условия.

Для формирования детской самостоятельности педагог должен выстраивать образовательную среду таким образом, чтобы дети могли:

- учиться на собственном опыте, экспериментировать с различными объектами, в том числе с растениями;
- находиться в течение дня, как в одновозрастных, так и в разновозрастных группах;
- изменять или конструировать игровое пространство в соответствии с возникающими игровыми ситуациями;
- быть автономными в своих действиях и принятии доступных им решений.

С целью поддержания детской инициативы педагогам следует регулярно создавать ситуации, в которых дошкольники учатся:

- при участии взрослого обсуждать важные события со сверстниками;
- совершать выбор и обосновывать его (например, детям можно предлагать специальные способы фиксации их выбора);
- предъявлять и обосновывать свою инициативу (замыслы, предложения и пр.);
- планировать собственные действия индивидуально и в малой группе, команде;
- оценивать результаты своих действий индивидуально и в малой группе, команде.

Важно, чтобы все утренники и праздники создавались с учетом детской инициативы и включали импровизации и презентации детских произведений.

### **Информационно-методическое обеспечение**

Программно-методическое обеспечение соответствует реализуемой в МБДОУ основной образовательной программы дошкольного образования, требованиям СанПиН и возрастными особенностями контингента воспитанников.

#### **7. Описание условий для оздоровительной работы с детьми**

**Приоритетное направление деятельности ДОУ – осуществление санитарно-гигиенических, оздоровительных, профилактических процедур для часто болеющих детей и детей с уронефрологической патологией.**

Система оздоровительной работы

**Цель:** Сохранение и укрепление здоровья детей, формирование у детей, педагогов и родителей ответственности в деле сохранения собственного здоровья.

### **Основные направления оздоровительной работы**

#### *1. Создание условий*

- организация здоровьесберегающей среды в ДОУ
- обеспечение благоприятного течения адаптации
- выполнение санитарно-гигиенического режима

#### *2. Организационно-методическое и педагогическое направление*

- пропаганда ЗОЖ и методов оздоровления в коллективе детей, родителей и педагогов
- изучение передового педагогического, медицинского и социального опыта по оздоровлению детей, отбор и внедрение эффективных технологий и методик
- систематическое повышение квалификации педагогических и медицинских кадров
- составление планов оздоровления
- определение показателей физического развития, двигательной подготовленности, объективных и субъективных критериев здоровья методами диагностики.

#### *3. Оздоровительное направление*

- решение оздоровительных задач всеми средствами физической культуры

#### *4. Профилактическое направление*

- проведение обследований по скрининг - программе и выявление патологий
- проведение социальных, санитарных и специальных мер по профилактике и нераспространению инфекционных заболеваний
- предупреждение острых заболеваний методами неспецифической профилактики
- противорецидивное лечение хронических заболеваний
- дегельминтизация
- оказание скорой помощи при неотложных состояниях.

В детском саду имеются 2 группы оздоровительной направленности: группа часто болеющих детей и группа с уронефрологическими заболеваниями. Образовательный процесс осуществляют 26 педагогов, квалифицированные специалисты, среди них педагог-психолог, музыкальные руководители, инструктор по физической культуре, воспитатель по обучению татарского/родного языка.

Деятельность группы комбинированной направленности сочетает в себе один организационный подход:

— в расписании группы учтены групповые занятия, реализующие задачи основной образовательной программы.

Режим дня и недели в группе комбинированной направленности для разных детей гибкий (кто-то может находиться в саду в режиме полного дня, кто-то только 2–3 дня до обеда). Организация деятельности группы модифицируется в соответствии с динамикой развития ситуации в группе. При планировании работы учитывается баланс между спокойными и активными занятиями, занятиями в помещении и на воздухе, индивидуальными занятиями, работой в малых и больших группах, структурированным и неструктурированным обучением. При реализации программы учтены индивидуальные особенности детей.

Инклюзивная практика осуществляется как в процессе реализации образовательных программ, так и в ходе режимных моментов:

- педагогом-психологом и другими специалистами ДОУ;
- активных действий в специально организованной среде (свободная игра в групповом помещении, прогулка);
- совместной деятельности и игры в микрогруппах.
- приема пищи;
- дневного сна;
- фронтальных занятий;
- праздников, конкурсов, экскурсий.

Индивидуальные занятия направлены на развитие и поддержку способностей ребенка в соответствии с его возможностями. Они строятся на оценке достижений ребенка и определения зоны его ближайшего развития. Эффективным условием реализации инклюзивного образовательного процесса является организация предметно-развивающей среды, стимулирующей развитие самостоятельности, инициативы и активности ребенка, обеспечивающей развитие возможностей детей. Обязательным условием развития часто болеющих детей и детей с уронефрологической патологией является взаимодействие с другими детьми в микрогруппах, что способствует формированию социальных навыков общения и взаимодействия. Педагоги способствуют взаимодействию детей в микрогруппах через организацию игровой, проектной и исследовательской деятельности. Для этого можно использовать программы по организации проектной деятельности, программы физического воспитания, музыкального развития и др.). Фронтальные формы организации активности детей могут решать как познавательные, так и социальные задачи.

#### **Работа педагогического коллектива ДОУ направлена на:**

- оздоровление детей
- обеспечение устойчивой мотивации в различных видах деятельности,
- формирование знаний, умений, навыков с учётом возрастных и индивидуальных возможностей детей;
- обеспечение полноценного психического развития ребёнка;
- воспитание адаптивной личности ребёнка – дошкольника;
- формирование коммуникативной деятельности.

#### **Развивающая среда ДОУ:**

- физкультурный зал
- кабинет педагога-психолога
- зимний сад, огорода, цветники, экологическая тропа

- уголки экспериментирования
- многофункциональные магнитные доски и мольберты
- развивающие игры, разные виды конструкторов, строительных наборов, большое разнообразие дидактических игр
- мини-лаборатория по проведению экспериментальной деятельности детей, энциклопедии по ознакомлению с живой и неживой природой.

#### **Метод проектирования:**

- проект по оздоровлению дошкольников «Лето, лето к нам пришло», «Чистая вода – Родники Татарстана» - экологическая деятельность.
- использование **компьютерных технологий** в работе с детьми по физическому развитию позволяет более эффективно решать образовательные задачи, а также даёт педагогам участвовать в презентации педагогического опыта
- использование методики **интегрированного обучения** детей дошкольного возраста

Важное место отводится взаимодействию с родителями:

- изучение и обобщение опыта работы ДООУ с семьёй по оздоровлению детей.
- связь с родительской общественностью.
- педагогическое просвещение: родительские собрания, анкетирование, дни открытых дверей.
- совместные мероприятия родителей с детьми: тематические, интегрированные занятия; конкурсы рисунков и поделок; посещение персональных выставок; экскурсии в музеи.

#### **Работа по коррекционной работе невозможна без взаимодействия с другими организациями:**

1. Управление образования администрации города Альметьевск
2. Краеведческий музей
3. Библиотека им. Р.Тухватуллина
4. Спортивная школа

## **8. Финансовые условия реализации программы**

Финансовое обеспечение деятельности дошкольного образовательного учреждения осуществляется в соответствии с законодательством Российской Федерации.

Финансирование в МБДОУ «Детский сад № 53 «Светофорик» осуществляется через бюджетные и внебюджетные средства. Средства, выделенные на финансирование детского сада, распределяются на следующие статьи:

- питание
- заработная плата сотрудникам
- коммунальные услуги
- услуги связи, работы по содержанию помещения
- оплачиваются все расходы, связанные с обслуживанием здания и прилегающей территории.

Приобретаются технические средства и мягкий инвентарь. Развивается информационная система.

## Краткая презентация образовательной программы

Основная образовательная программа МБДОУ детского сада № 53 «Светофорик» г. Альметьевска – это нормативно-управленческий документ образовательного учреждения, характеризующий специфику содержания образования и особенности организации образовательного процесса.

Основная образовательная программа определяет организацию воспитательно-образовательного процесса (содержание, формы) в ДОУ.

Основная образовательная программа ДОУ обеспечивает разностороннее развитие детей в возрасте от 3 до 7 лет с учетом их возрастных и индивидуальных особенностей по основным областям: социально-коммуникативное развитие, познавательное развитие, речевое развитие, художественно-эстетическое развитие, физическое развитие.

Программа обеспечивает возможность достижения воспитанниками социально-нормативных возрастных характеристик на этапе завершения уровня дошкольного образования.

Рациональная структура основной образовательной программы ДОУ предполагает наличие трех основных разделов:

1. Целевой – пояснительная записка и планируемые результаты освоения программы.
2. Содержательный - описание образовательной деятельности в соответствии с направлениями развития ребенка, представленных в пяти образовательных областях; описание вариативных форм, способов, методов и средств реализации Программы.
3. Организационный – описание материально- технического обеспечения Программы, обеспеченности методическими материалами и средствами обучения и воспитания, режим дня, а также особенности традиционных событий, праздников, мероприятий; особенности организации развивающей предметно-пространственной среды.

Содержание образовательного процесса строится в соответствии с примерной основной общеобразовательной программой дошкольного образования «От рождения до школы» под редакцией Н.Е. Веракса, Т.С. Комаровой, М.А. Васильевой. М., «Мозаика – синтез», 2014г.

Важнейшим условием обеспечения целостного развития личности ребенка является развитие конструктивного взаимодействия с семьей.

**Ведущая цель** — создание необходимых условий для формирования ответственных взаимоотношений с семьями воспитанников и развития компетентности родителей (способности разрешать разные типы социально-педагогических ситуаций, связанных с воспитанием ребенка); обеспечение права родителей на уважение и понимание, на участие в жизни детского сада.

### **Основные задачи взаимодействия детского сада с семьей:**

- изучение отношения педагогов и родителей к различным вопросам воспитания, обучения, развития детей, условий организации разнообразной деятельности в детском саду и семье;
- знакомство педагогов и родителей с лучшим опытом воспитания в детском саду и семье, а также с трудностями, возникающими в семейном и общественном воспитании дошкольников;
- информирование друг друга об актуальных задачах воспитания и обучения детей и о возможностях детского сада и семьи в решении данных задач;



- создание в детском саду условий для разнообразного по содержанию и формам сотрудничества, способствующего развитию конструктивного взаимодействия педагогов и родителей с детьми;
- привлечение семей воспитанников к участию в совместных с педагогами мероприятиях, организуемых в районе (городе, области);
- поощрение родителей за внимательное отношение к разнообразным стремлениям и потребностям ребенка, создание необходимых условий для их удовлетворения в семье.

### Литература

1. Примерная основная общеобразовательная программа дошкольного образования « От рождения до школы» под редакцией Н.Е. Вераксы, Т.С. Комаровой, М. А. Васильевой. – Москва: Мозаика-Синтез, 2011.
2. К.Ю.Белая. Программы и планы в ДОО. Технология разработки в соответствии с ФГОС ДО. ООО «ТЦ Сфера»-2014.
3. Л. В. Коломиченко, Л. И. Югова. Блочно- тематический план реализации « Программы социального развития детей дошкольного возраста». – Пермь, 2003.
4. Т.Ф. Бабынина, И.З. Хабибуллина, Н.И. Харисова. Воспитание и развитие ребенка дошкольного возраста на основе культурно-исторического опыта. – Казань, 2010.
5. Л. Гиззатуллина . Волшебный клубок. – Казань: Магариф, 1994.

6. Г. В. Насырова, Т.Ф. Бабынина. В мире национальных культур. - Н. Челны, 2008.
7. Т. Ф. Бабынина. Традиции национальных культур. –Казань, 2006.
8. З. М. Зарипова. Белемһәмтәрбия процессында милли - төбәк компоненты. –Яр Чаллы, 2000.
9. К. В. Закирова. Хрестоматия для воспитателей дошкольно- образовательных учреждений “ На поляне детства”. –Казань, 2011.
10. К. В. Закирова. Балалар бакчасы тәрбиячеләре һәм әти-әниләр өчен хрестоматия “ Балачак аланы”. – Казан, 2011.
11. А. М. Гильфанова, Г.Р. Насырова. Перспективное планирование работы по внедрению национально- регионального компонента в воспитательно-образовательный процесс. – Н.Челны, 2010.
12. К.В. Закирова, М. А. Васильева, Г. А. Галиева «Воспитание и обучение в детском саду». – Казань 2009.